



**MALATYA
TURGUT ÖZAL
ÜNİVERSİTESİ**

www.ozal.edu.tr



Malatya Turgut Özal Üniversitesi

**2022-2026 Stratejik Plan
2024 (Ocak-Haziran) Dönemi İzleme Raporu**

www. <https://strateji/ozal.edu.tr>



2022-2026 Üniversitemiz Stratejik Planı

5 AMAÇ

22 HEDEF

77
PERFORMANS
GÖSTERGESİ



Raporlama

İzleme Süreci: 01 Temmuz 2024 tarih ve 232581 sayılı yazımız ile birimlerin sorumluluk alanlarına giren göstergelerin gerçekleşme değerlerini (*Ocak-Haziran 2024*) dönemlerini kapsayacak şekilde hazırlanan tablolarda istenen bilgiler doğrultusunda düzenlemeleri ve kanıtlarını sunmaları istenmiştir.

Konsolide Süreci: Gelen bilgiler doğrultusunda konsolide çalışmaları yürütülmüştür. Kanıtı bulunmayan veriler için ilgili birimlerden tekrar kanıt ve bilgi teyidi istenmiştir.

Veri akışı (EBYS-ePosta-Kurumsal Zeka Platformu-Watsapp ve birebir görüşme)usulü ile sağlanmıştır.

Performans Hesaplama Yöntemi: $\% (C-A)/(B-A)$ olup, kümülatif olmayan değerlerin performansı (C /B) olarak hesaplanmıştır.

Hedef Kartı Performans Hesaplama Yöntemi: Her bir göstergenin (Performans Değeri X Etki Değeri) toplanmasıyla elde edilmiştir.

Değerlendirme

İlgililik

- Planın başlangıç döneminden itibaren iç ve dış çevrede ciddi değişiklikler meydana geldi mi?
Bu değişiklikler tespitler ve ihtiyaçları ne ölçüde değiştirdi?
Tespitler ve ihtiyaçlardaki değişim hedef ve performans göstergelerinde bir değişiklik ihtiyacı doğurdu mu?

Etkililik

- Performans göstergesi değerlerine ulaşıldı mı?
Performans göstergesine ulaşma düzeyiyle tespit edilen ihtiyaçlar karşılandı mı?
Performans göstergelerinde istenilen düzeye ulaşılmadıysa hedeflenen değere ulaşabilmek için yıllar itibarıyla gerçekleşmesi öngörülen hedef ve göstergelere ilişkin güncelleme ihtiyacı var mı?
Performans göstergesi gelişmelerinin kalkınma planında yer alan ilgili amaç, hedef ve politikalara katkısı ne oldu?

Etkinlik

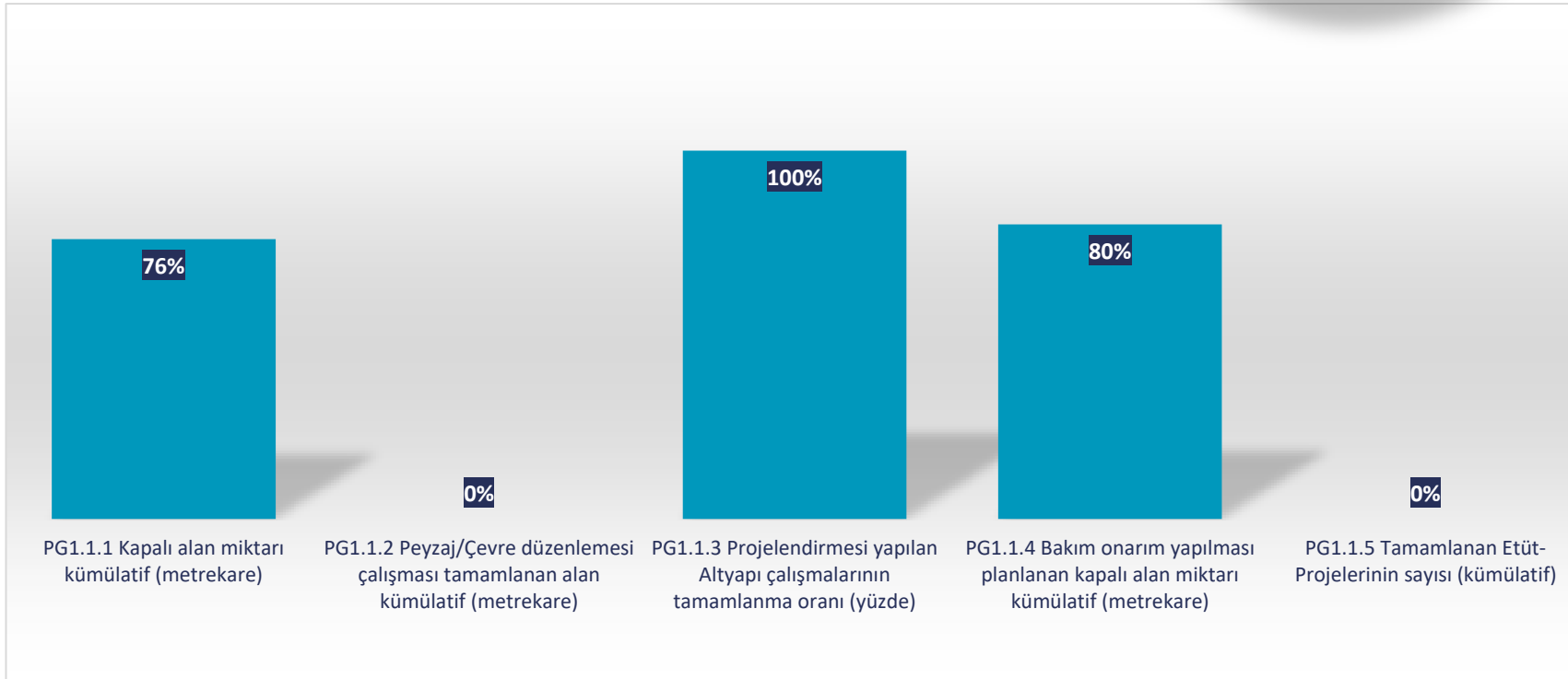
- Performans gösterge değerlerine ulaşılırken öngörülen maliyetler ortaya çıktı mı?
Tahmini maliyet tablosunda değişiklik ihtiyacı var mı?
Yüksek maliyetlerin ortaya çıkması durumunda hedefte ve performans göstergesi değerlerinde değişiklik ihtiyacı oluştu mu?

Sürdürülebilirlik

- Performans göstergelerinin devam ettirilmesinde kurumsal, yasal, çevresel vb. unsurlar açısından riskler nelerdir?
Bu riskleri ortadan kaldırmak ve sürdürülebilirliği sağlamak için hangi tedbirlerin alınması gerekir?
Hedef bazında belirlenen risklerde bir değişiklik oldu mu?
Gerçekleşen riskler hedeflere ulaşamamasına neden olabilir mi?
Gerçekleşen riskler ya da öngörülen ancak maruz kalınan ilave riskler, stratejik planın güncellenmesini gerektirir mi?

HEDEF KARTI-1

%58,80



Amaç (A1) Fiziksel ve Teknolojik Altyapının Nitelik ve Niceliğini Artırmak
Hedef (1.1) Üniversitemizin fiziki yapılaşmasını (alt yapı, çevre düzenlemesi) geliştirmek ve iyileştirmek

Performans Göstergesi	Hedefe Etkisi (%)	Plan Dönemi Başlangıç Değeri (A)	İzleme Dönemindeki Yılsonu Hedeflenen Değer (B)	İzleme Dönemindeki Gerçekleşme Değeri (C)	Performans (%) (C-A)/(B-A)
PG1.1.1 Kapalı alan miktarı kümülatif (metrekare)	30	84.092,00	98.904,00	95.348,00	76%
PG1.1.2 Peyzaj/Çevre düzenlemesi çalışması tamamlanan alan kümülatif (metrekare)	20	60.000,00	70.000,00	0,00	0%
PG1.1.3 Projelendirmesi yapılan Altyapı çalışmalarının tamamlanma oranı (yüzde)	20	0	50	99,17	100%
PG1.1.4 Bakım onarım yapılması planlanan kapalı alan miktarı kümülatif (metrekare)	20	40.000,00	50.000,00	48.000,00	80%
PG1.1.5 Tamamlanan Etüt-Projelerinin sayısı (kümülatif)	10	15	20	0	0%



Amaç (A1) Fiziksel ve Teknolojik Altyapının Nitelik ve Niceliğini Artırmak
Hedef (1.1) Üniversitemizin fiziki yapılaşmasını (alt yapı, çevre düzenlemesi) geliştirmek ve iyileştirmek

İlgililik

- Dönem itibari ile herhangi bir değişiklik olmamıştır. İhale Usulü ile yeni yapıya başlanmıştır.

Etkililik

- İstenilen değerlere kısmi olarak ulaşılmıştır.

Etkinlik

- İş artışı dolayısıyla öngörülme fiyat artışları görülmektedir.

Sürdürülebilirlik


- İhale kapsamındaki ödenekler yetersiz geldiğinden yapılanma açısından gecikme olarak risk teşkil etmektedir. Ön görülmeyen iş artışları risk teşkil etmektedir.

HEDEF KARTI-2

%85,35




PG1.2.1 Bilgi yönetim sistemine dahil edilen modül sayısı (kümülatif)



PG1.2.2 Siber güvenlik önlemleri kapsamında sızma testi sayısı (kümülatif)



PG1.2.3 Yerleşke içinde sunulan Wi-Fi hizmet (metrekare) (kümülatif)



PG1.2.4 Bilgisayar laboratuvarı sayısı (kümülatif)



Amaç (A1) Fiziksel ve Teknolojik Altyapının Nitelik ve Niceliğini Artırmak
Hedef (1.2) :Bilgi yönetim sistemi ve bilişim altyapısını geliştirmek

Performans Göstergesi	Hedefe Etkisi (%)	Plan Dönemi Başlangıç Değeri (A)	İzleme Dönemindeki Yılsonu Hedeflenen Değer (B)	İzleme Dönemindeki Gerçekleşme Değeri (C)	Performans (%) (C-A)/(B-A)
PG1.2.1 Bilgi yönetim sistemine dahil edilen modül sayısı (kümülatif)	50%	3	18	19	100%
PG1.2.2 Siber güvenlik önlemleri kapsamında sızma testi sayısı (kümülatif)	20%	0	2	1	50%
PG1.2.3 Yerleşke içinde sunulan Wi-Fi hizmet (metrekare) (kümülatif)	15%	900	2500	2000	68,75%
PG1.2.4 Bilgisayar laboratuvarı sayısı (kümülatif)	15%	13	17	26	100%



Amaç (A1) Fiziksel ve Teknolojik Altyapının Nitelik ve Niceliğini Artırmak

Hedef (1.2) :Bilgi yönetim sistemi ve bilişim altyapısını geliştirmek

İlgililik

- Performans göstergesi değerine ulaşılmıştır.
- Hedef ve performans göstergelerinde bir değişiklik ihtiyacı gerekmemektedir.

Etkililik

- Performans göstergesi değerine ulaşılmıştır. Gerçekleşmesi ilişkin güncelleme ihtiyacı bulunmaktadır.
- Üniversitemiz bünyesinde ihtiyaç duyulan yazılım modülleri temin edilmiş, kullanıma aktif bir şekilde devam edilmektedir.
- Yazılımsal ve donanımsal altyapı kurulumu teknik ve bütçe sorunlarından dolayı tamamlanamadığından gerçekleştirilememiştir.
- Dolar kurunun artış göstermesi ve Wi-Fi donanımlarının dolar kuru üzerinden temin edilmesinden dolayı gösterge değerine ulaşamamıştır.
- Yerleşkelerimizde hasar tespit ve bakım-onarım çalışmaları tamamlanmış, laboratuvarların kurulumu gerçekleştirilmiştir

Etkinlik

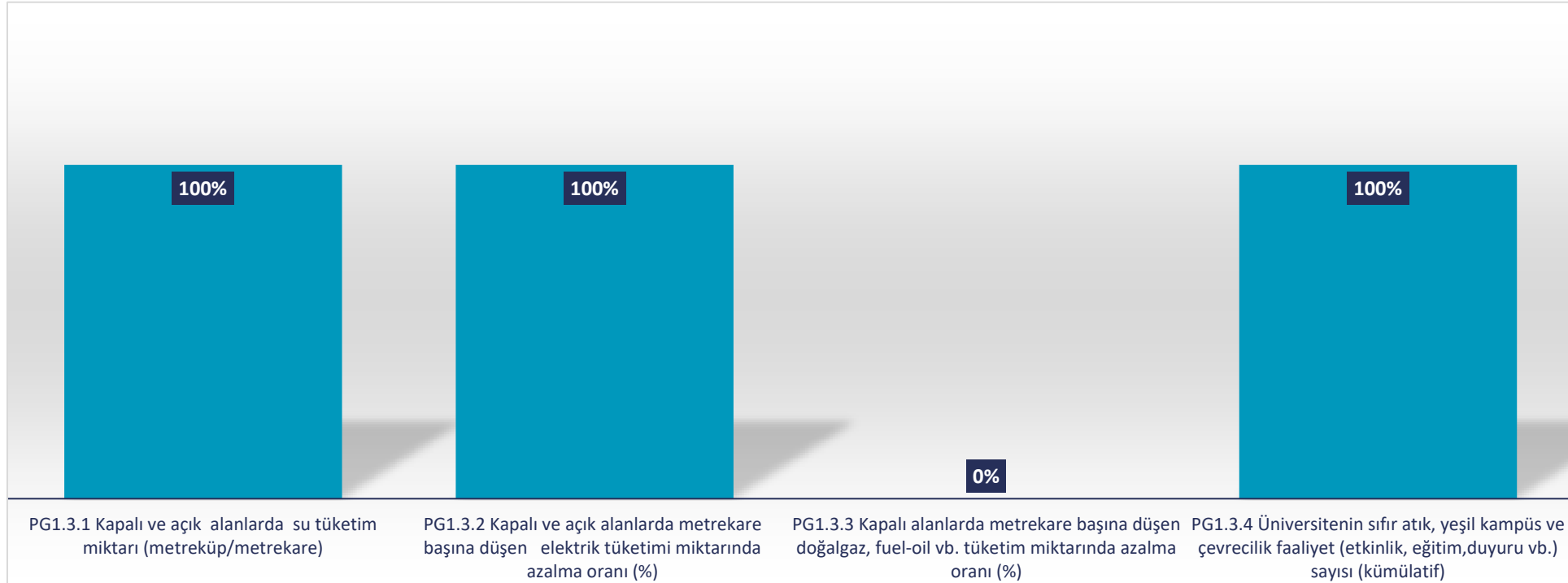
- Performans gösterge değerlerine ulaşırken dolar kurunun artması, yazılım ve donanım teminlerinin dolar kuru artışlarından etkilenmesi nedeniyle öngörülmeyen maliyetler ortaya çıkmıştır.

Sürdürülebilirlik

- Performans göstergelerinin devam ettirilmesinde kurumsal, yasal, çevresel vb. unsurlar açısından riskler modül veri aktarımında oluşabilecek veri kayıpları, dolar kuru artışı ile malzeme temin edilmemesi durumunda donanımsal ve yazılımsal eksikliklerin iş akışına engel olmasıdır. Bu riskleri ortadan kaldırmak ve sürdürülebilirliği sağlamak için firma/firmalara talepler iletilmesi, iletilen taleplerin takibi sağlanması ve alternatiflerin değerlendirilmesi sağlanmalıdır.

HEDEF KARTI-3

%70,00





Amaç (A1) Fiziksel ve Teknolojik Altyapının Nitelik ve Niceliğini Artırmak
Hedef (1.3) Yeşil yerleşke kapsamında sürdürülebilir uygulama yönetimini sağlamak

Performans Göstergesi	Hedefe Etkisi (%)	Plan Dönemi Başlangıç Değeri (A)	İzleme Dönemindeki Yılsonu Hedeflenen Değer (B)	İzleme Dönemindeki Gerçekleşme Değeri (C)	Performans (%) (C-A)/(B-A)
PG1.3.1 Kapalı ve açık alanlarda su tüketim miktarı (metreküp/metrekare)	20%	0,76	0,7	0,51	100%
PG1.3.2 Kapalı ve açık alanlarda metrekare başına düşen elektrik tüketimi miktarında azalma oranı (%)	40%	0,0024775 (TEP/m ²) 1	4	35	100%
PG1.3.3 Kapalı alanlarda metrekare başına düşen doğalgaz, fuel-oil vb. tüketim miktarında azalma oranı (%)	30%	100 birim kabul edilmiştir. 0,0027396 1	4,5	0 (%52 tüketim artışı mevcut performans *0* olarak belirlenmiştir.)	0%
PG1.3.4 Üniversitenin sıfır atık, yeşil kampüs ve çevrecilik faaliyet (etkinlik, eğitim,duyuru vb.) sayısı (kümülatif)	10%	2	7	13	100%



Amaç (A1) Fiziksel ve Teknolojik Altyapının Nitelik ve Niceliğini Artırmak

Hedef (1.3) Yeşil yerleşke kapsamında sürdürülebilir uygulama yönetimini sağlamak

İlgililik

- 06.02.2023 tarihli depremlerden sonra üniversitemizdeki hasarlı binaların yıkımına ve yeni binaların yapımına başlanmıştır. 2023 yılı ile kıyaslandığında m² başına düşen enerji tüketim miktarlarında, eğitim öğretimin kesintisiz devam etmesinden kaynaklı artışların ve bazı göstergelerde ise azalışların olduğu görülmüştür.

Etkililik

- Performans gösterge değerlerinde bina ve alanların aktif kullanım oranına bağlı değişiklikler gerçekleşmiştir. Tüketimin yüksek olduğu göstergeler için ayıca tedbirler alınması gerekliliği doğmuştur. Devam eden kampüs içi çalışmalar ile yeşil alan miktarı artırılmakta ve hedef gösterge değerlerine, çalışmaların tamamlanması ile yaklaşılmaktadır.
- Yeşilyurt ikizce kampüsü içerisine 1000 adet çam fidanı dikimi, 2500 m² çimleme ve çeşitli ağaçlar ile yol güzergahı ağaçlandırma işlemi tamamlanmış olup, çalışma devam etmektedir.

Etkinlik


- Mevcut tüketimlerin minimum düzeye çekilebilmesi için yenilenebilir enerji kaynaklarının sisteme entegre edilerek enerji maliyetlerinin düşürülmesi ihtiyacı doğmuştur. Ancak yeşil enerjiye ilişkin maliyetler oldukça yüksektir. Hedeflerde ve performans gösterge değerlerinde değişiklik yapılabilir.

Sürdürülebilirlik

- Performans gösterge hedeflerine ulaşılabilmesi adına gerekli maliyetler için finansal kaynak bulunamaması ve Üniversitemizde aktif öğrenim gören öğrenci sayısının artması ve m² kapalı alan değerlerinin azalmış olması da ayrıca performans gösterge değerleri için risk teşkil etmektedir. Söz konusu hedefler için ortaya konan risk faktörlerinin bertaraf edilmesi noktasında ise, yapımı devam eden binalar ile kapalı alanların artırılması ve Dünya bankası ile diğer finansal kredi kaynaklarının kullanılarak yenilenebilir enerji üretim sistemlerinin Üniversitemize kazandırılmasının söz konusu riskleri azaltacağı düşünülmektedir.

HEDEF KARTI-4

%75,00





Amaç (A2)Eğitim ve Öğretim Faaliyetlerinin Nitelik ve Niceliğini Geliştirmek
Hedef (2.1)Ulusal ve yerel ihtiyaçlar doğrultusunda eğitim-öğretim program sayısını artırmak

Performans Göstergesi	Hedefe Etkisi (%)	Plan Dönemi Başlangıç Değeri (A)	İzleme Dönemindeki Yılsonu Hedeflenen Değeri (B)	İzleme Dönemindeki Gerçekleşme Değeri (C)	Performans (%) (C-A)/(B-A)
PG2.1.1. Öğrenci kabul edilen önlisans program sayısı (kümülatif)	25%	41	45	44	75%
PG2.1.2. Öğrenci kabul edilen lisans program sayısı (kümülatif)	25%	19	25	40	100%
PG2.1.3 Öğrenci kabul edilen yüksek lisans program sayısı (kümülatif)	25%	16	21	35	100%
PG2.1.4 Öğrenci kabul edilen doktora program sayısı (kümülatif)	25%	3	7	4	25%



Amaç (A2) Eğitim ve Öğretim Faaliyetlerinin Nitelik ve Niceliğini Geliştirmek
Hedef (2.1) Ulusal ve yerel ihtiyaçlar doğrultusunda eğitim-öğretim program sayısını artırmak

İlgililik

- 6 Şubat 2023 tarihinde meydana gelen depremler

Etkililik

- Öğrenci sayısının deprem nedeniyle azalmasını önlemek amacıyla planlananın üzerinde yeni program açılması teklifimiz YÖK tarafından uygun bulunmuştur. 29 Aralık 2023 tarihinde yapılan Biyoteknoloji Doktora programı açılması teklifimiz YÖK tarafından uygun görülmediğinden PG2.1.4 gösterge hedefine ulaşamamıştır.

Etkinlik


- Hedeflenen değerlerin üzerinde yeni program açılması ekstra maliyetler yüklediğinden gösterge tahmini maliyet miktarında da güncelleme gerekebilir.

Sürdürülebilirlik

- Öğrencilerin Üniversitemiz bünyesinde bulunan programlara ilgisinin artması, depremin ilimizde yarattığı yıkıcı etkiyle olumsuz havanın en kısa sürede telafi edilmesi performansı artırmada etkin rol oynayacaktır. Şehrimizin deprem sonrası toparlanma çalışmalarının devam etmesi ve gecikmesi Üniversitemizi tercih edecek adayların kararlarını olumsuz yönde etkilemesi mevcut programlarımızın YÖK tarafından pasife alınması ihtimalini doğurabilecektir.

HEDEF KARTI-5

%54,00



PG2.2.1 Toplam içerisinde
ön lisans öğrenci sayısı
oranı



PG2.2.2 Toplam içerisinde
lisans öğrenci sayısı oranı



PG2.2.3 Toplam içerisinde
lisansüstü öğrenci sayısı
oranı

0%

PG2.2.4 Öğretim üyesi
başına düşen öğrenci sayısı

0%

PG2.2.5 Öğretim elemanı
başına düşen öğrenci sayısı



Amaç (A2) Eğitim ve Öğretim Faaliyetlerinin Nitelik ve Niceliğini Geliştirmek
Hedef (2.2) Üniversitemizin öğrenci oranını artırmak

Performans Göstergesi	Hedefe Etkisi (%)	Plan Dönemi Başlangıç Değeri (A)	İzleme Dönemindeki Yıllık Sonu Hedeflenen Değer (B)	İzleme Dönemindeki Gerçekleşme Değeri (C)	Performans (%) (C-A)/(B-A)
PG2.2.1 Toplam içerisinde ön lisans öğrenci sayısı oranı	20%	64	58	55	100%
PG2.2.2 Toplam içerisinde lisans öğrenci sayısı oranı	20%	32	35	40	100%
PG2.2.3 Toplam içerisinde lisansüstü öğrenci sayısı oranı	20%	4	7	5	71%
PG2.2.4 Öğretim üyesi başına düşen öğrenci sayısı	20%	27	23	30	0%
PG2.2.5 Öğretim elemanı başına düşen öğrenci sayısı	20%	16	14	19	0%



Amaç (A2) Eğitim ve Öğretim Faaliyetlerinin Nitelik ve Niceliğini Geliştirmek
Hedef (2.2) Üniversitemizin öğrenci oranını artırmak

İlgililik

- Lisans ve Lisansüstü öğrenci oranının artırılması amacıyla yeni programlar açma hedefi yaşanan depremin sonucunda izlenen politika sonucunda açılan lisans programlarının etkisiyle fazlasıyla aşılmıştır.

Etkililik

- Açılan yeni lisans programlarına öğrenci alınması sonucunda lisans öğrencilerin toplam öğrenci içerisindeki oranı hedefimizin üzerinde gerçekleşmiştir.
- Lisansüstü öğrenci oranında mevcut dönemde hedef gerçekleşmemiştir fakat yeni dönemde açılan yeni yüksek lisans programlarına da kabul edilecek öğrencilerle bu oranın telafi edileceği düşünülmektedir.
- Toplam öğrenci sayısındaki artış miktarı toplam öğretim elemanı sayısındaki artış ile orantı olarak gerçekleşmemiştir. Bu nedenle öğretim üyesi ve elemanı başına düşen öğrenci sayısındaki hedeflenen düşüş sağlanamamıştır.

Etkinlik

- Yeni açılan Lisans ve Lisansüstü programlara öğrenci kabul edilmesiyle hedeflerin üzerine çıkmış olup planların üzerinde maliyetler ortaya çıkacaktır. Bu durum tahmini maliyet tablolarında güncelleme ihtiyacı gerektirmektedir.

Sürdürülebilirlik

- Toplumsal hayatın her alanında ihtiyaç duyulan mesleklerde kalifiye teknik elemanlar yetiştirilmesi için gerekli bilgi ve becerilerin kazandırılmasına yönelik çalışmalara devam edilmeli (Sanayii İşbirlikleri, Kariyer Geliştirmeye Yönelik Etkinlikler, Staj v.b).
- Eğitim ve araştırma kalitesini artırabilmek için öğretim üyesi başına düşen öğrenci sayısını makul seviyelerde tutmak önem arz etmektedir.

HEDEF KARTI-6

%0,00

0%

PG2.3.1 Yan dal program sayısı
(kümülatif)

0%

PG2.3.2 Çift ana dal program
sayısı (kümülatif)

0%

PG2.3.3 Yan dal programlarına
kayıtlı öğrenci sayısı (kümülatif)

0%

PG2.3.4 Çift ana dal
programlarına kayıtlı öğrenci
sayısı (kümülatif)

0%

PG2.3.5 Tıpta uzmanlık eğitimi
(ana dal ve yan dal) yetkisine
sahip anabilim dalı sayısı
(kümülatif)



Amaç (A2) Eğitim ve Öğretim Faaliyetlerinin Nitelik ve Niceliğini Geliştirmek
Hedef (2.3) Yan dal, çift ana dal ve tıpta uzmanlık eğitimi program sayısını artırmak

Performans Göstergesi	Hedefe Etkisi (%)	Plan Dönemi Başlangıç Değeri (A)	İzleme Dönemindeki Yılsonu Hedeflenen Değer (B)	İzleme Dönemindeki Gerçekleşme Değeri (C)	Performans (%) (C-A)/(B-A)
PG2.3.1 Yan dal program sayısı (kümülatif)	20%	0	4	0	0%
PG2.3.2 Çift ana dal program sayısı (kümülatif)	20%	3	5	3	0%
PG2.3.3 Yan dal programlarına kayıtlı öğrenci sayısı (kümülatif)	20%	0	4	0	0%
PG2.3.4 Çift ana dal programlarına kayıtlı öğrenci sayısı (kümülatif)	20%	0	8	0	0%
PG2.3.5 Tıpta uzmanlık eğitimi (ana dal ve yan dal) yetkisine sahip anabilim dalı sayısı (kümülatif)	20%	10	18	10	0%



Amaç (A2) Eğitim ve Öğretim Faaliyetlerinin Nitelik ve Niceliğini Geliştirmek
Hedef (2.3) Yan dal, çift ana dal ve tıpta uzmanlık eğitimi program sayısını artırmak

İlgililik

- İzleme Döneminde Eğitim-Öğretimin uzaktan yürütülmesi performansların gerçekleştirilmesi en az 1 (bir) yıl ertelemiştir.

Etkililik

- Yan Dal ve Çift Ana Dal program sayısı ve öğrenci sayıları ile Tıpta Uzmanlık eğitimi yapılabilmesi için gerekli asgari donanımına sahip ABD sayısı hedeflerine ulaşamamıştır.

Etkinlik

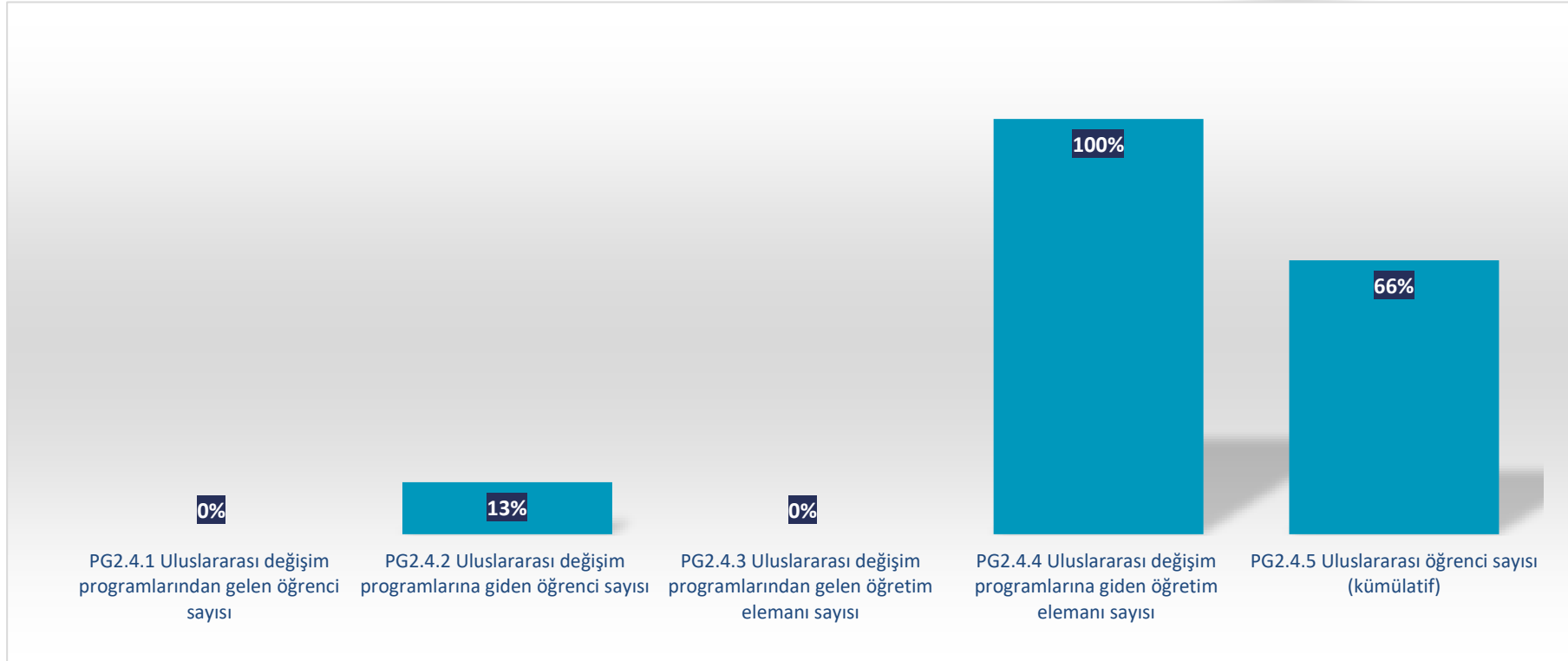
- Hedeflerin gerçekleşmemesi sebebiyle izleme döneminde bir maliyet ortaya çıkmamıştır.

Sürdürülebilirlik

- 2024-2025 Eğitim-Öğretim Yılı Güz Yarıyılında Çift Anadal ve Yan Dal programlarına öğrenci kabulü için çalışmalar devam etmektedir.
- Tıp Fakültesinin mezun vermeye başlaması ile de Tıpta uzmanlık yetkisine sahip ana bilim dalı sayısının da artması beklenmektedir.

HEDEF KARTI-7

%36,00





Amaç (A2) Eğitim ve Öğretim Faaliyetlerinin Nitelik ve Niceliğini Geliştirmek
Hedef (2.4) Üniversitemizde uluslararasılaşmayı geliştirmek

Performans Göstergesi	Hedefe Etkisi (%)	Plan Dönemi Başlangıç Değeri (A)	İzleme Dönemindeki Yılsonu Hedeflenen Değer (B)	İzleme Dönemindeki Gerçekleşme Değeri (C)	Performans (%) (C-A)/(B-A)
PG2.4.1 Uluslararası değişim programlarından gelen öğrenci sayısı	20%	0	2	0	0%
PG2.4.2 Uluslararası değişim programlarına giden öğrenci sayısı	20%	0	8	1	13%
PG2.4.3 Uluslararası değişim programlarından gelen öğretim elemanı sayısı	20%	1	2	0	0%
PG2.4.4 Uluslararası değişim programlarına giden öğretim elemanı sayısı	20%	0	5	5	100%
PG2.4.5 Uluslararası öğrenci sayısı (kümülatif)	20%	91	120	110	66%



Amaç (A2) Eğitim ve Öğretim Faaliyetlerinin Nitelik ve Niceliğini Geliştirmek

Hedef (2.4) Üniversitemizde uluslararasılaşmayı geliştirmek

İlgililik

- Avrupa Birliğinin "Kağıtsız Erasmus" vizyonu kapsamında YETKİM altyapısıyla online tabanlı olarak öğrenci hareketliğinin sağlanması süreci başlamıştır. Bu dönemde ilgili altyapının üniversitemize adaptasyon süreçleri devam ettiğinden, öğrenci hareketliliğinde istenilen rakama ulaşamamıştır.

Etkililik

- Deprem etkisiyle ve YETKİM süreçlerinden kaynaklı öğrenciler hedeflenen düzeyde harekete katılmasalar da personelimiz hareketliliğe beklenenin üzerinde katılım göstermiştir. Değişim programlarına gösterilen ilgili hedeflerimizin revize edilmesi gerektiğini göstermiştir.

Etkinlik

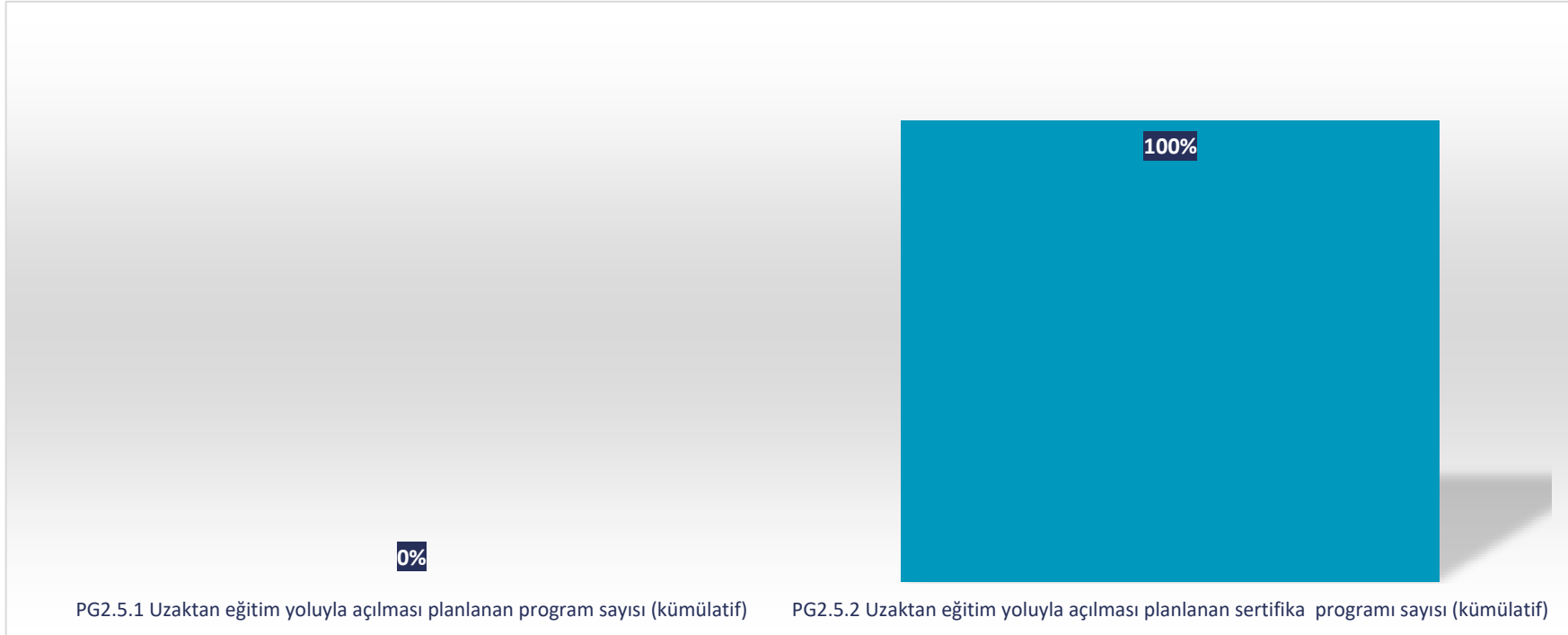
- Değişim programları ilan edilirken ve katılımcı sayısı belirlenirken yaklaşık maliyet hesaplaması yapılmış ve kontenjan bu hesaplama göre belirlenmiştir. Dolayısıyla öngörülemez bir maliyet ortaya çıkmamıştır.

Sürdürülebilirlik

- Yürüttüğümüz programlar ile ilgili kurumsal, yasal veya çevresel herhangi bir risk bulunmamaktadır. Öğrenci ve personelimizin değişim programlarına olan ilgisi her geçen gün artmaktadır. Performans göstergesinin devamı noktasındaki en büyük risk, yabancı uyruklu öğrencilerin kayıt silme ihtimallerinin yüksek olması ve öğrenci sayılarının aşağı düşmesidir. Sürdürülebilirliği sağlamak için öğrenciye yönelik bazı tedbirler alınması gerekir. Üniversitemizin dijital platformlarda aktif olarak tanıtılması, yabancı uyruklu öğrencilerin öğrenim ücreti ve barınma koşullarının iyileştirilmesi gerekir.

HEDEF KARTI-8

%50,00



PG2.5.1 Uzaktan eğitim yoluyla açılması planlanan program sayısı (kümülatif)

PG2.5.2 Uzaktan eğitim yoluyla açılması planlanan sertifika programı sayısı (kümülatif)



Amaç (A2) Eğitim ve Öğretim Faaliyetlerinin Nitelik ve Niceliğini Geliştirmek
Hedef (2.5) Uzaktan eğitim programlarının sayısını artırmak

Performans Göstergesi	Hedef Etkisi (%)	Plan Dönemi Başlangıç Değeri (A)	İzleme Dönemindeki Yılsonu Hedeflenen Değer (B)	İzleme Dönemindeki Gerçekleşme Değeri (C)	Performans (%) (C-A)/(B-A)
PG2.5.1 Uzaktan eğitim yoluyla açılması planlanan program sayısı (kümülatif)	50%	0	1	0,00	0%
PG2.5.2 Uzaktan eğitim yoluyla açılması planlanan sertifika programı sayısı (kümülatif)	50%	0	1	1,00	100%



Amaç (A2) Eğitim ve Öğretim Faaliyetlerinin Nitelik ve Niceliğini Geliştirmek

Hedef (2.5) Uzaktan eğitim programlarının sayısını artırmak

İlgililik

- UZEM sisteminde düzenli olarak iyileştirmeler ve güncellemeler yapılmaktadır. Ayrıca sistemin kurulu olduğu sunucuların da Bilgi İşlem Daire Başkanlığı tarafından iyileştirilmesi sağlanmaktadır. Sistemin aksamadan kullanımı için dönem içinde öğretim elemanlarımıza eğitim ve kullanım için bilgilendirmeleri yapılmaya devam edilmiştir.

Etkililik

- İlgili dönem aralığı için performans göstergesi değerlerine ulaşamamıştır. Özellikle planlanan program sayısına ulaşmak için uzaktan eğitim programlarına ilgili kişilerce başvuru yapılması gerekmektedir. Başvuru yapılmaması riski için güncelleme ihtiyacı oluşmuştur.

Etkinlik

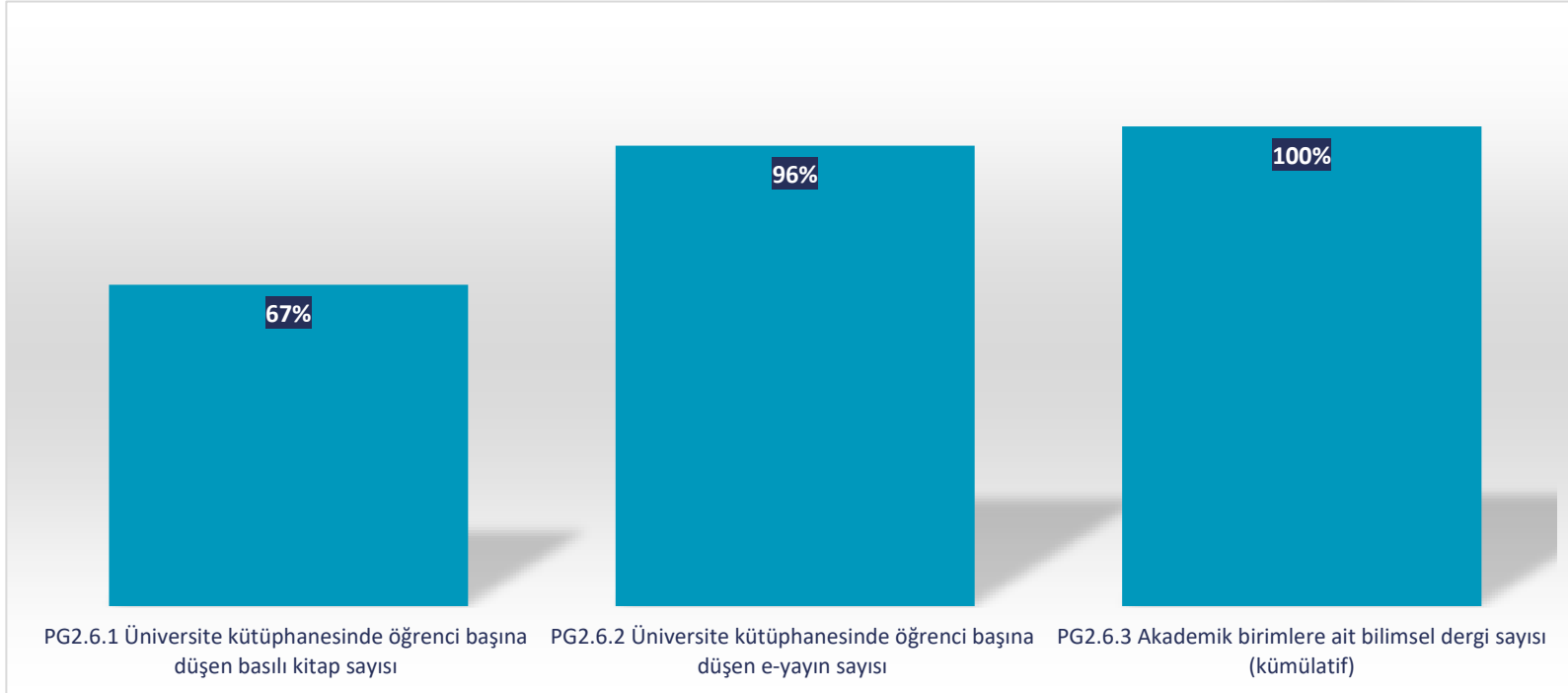
- 6 Şubat depremlerinden sonra ihtiyaç oluşmasından dolayı 1 adet eğitim odası kurulmuştur. Hedef göstergeler doğrultusunda zamanla sayının artırılması planlanmaktadır. Kaliteli bir uzaktan eğitim sistemi için ihtiyaç duyulan yazılımsal ve donanımsal teknolojik materyallerin, özellikle depremler sonrası yaşanan kur artışı ve enflasyon ile birlikte fiyatlarının artması maliyet tablosunda değişiklik ihtiyacı doğurabilir.

Sürdürülebilirlik

- Planlanan program sayısına ulaşmak için uzaktan eğitim programlarına ilgili kişilerce (Birimler, Bölümler, Öğretim elemanları vs.) başvuru yapılmaması öngörülme risklerinden olmuştur.

HEDEF KARTI-9

%87,00





Amaç (A2) Eğitim ve Öğretim Faaliyetlerinin Nitelik ve Niceliğini Geliştirmek
Hedef (2.6) Kütüphane materyali ve bilimsel dergi sayısını artırmak

Performans Göstergesi	Hedefe Etkisi (%)	Plan Dönemi Başlangıç Değeri (A)	İzleme Dönemindeki Yılsonu Hedeflenen Değer (B)	İzleme Dönemindeki Gerçekleşme Değeri (C)	Performans (%) (C-A)/(B-A)
PG2.6.1 Üniversite kütüphanesinde öğrenci başına düşen basılı kitap sayısı	35%	5,73	7	4,67	67%
PG2.6.2 Üniversite kütüphanesinde öğrenci başına düşen e-yayın sayısı	35%	14,03	15,5	14,88	96%
PG2.6.3 Akademik birimlere ait bilimsel dergi sayısı (kümülatif)	30%	5	6	8	100%



Amaç (A2) Eğitim ve Öğretim Faaliyetlerinin Nitelik ve Niceliğini Geliştirmek
Hedef (2.6) Kütüphane materyali ve bilimsel dergi sayısını artırmak

İlgililik

- 6 Şubat 2023 tarihli Kahramanmaraş Depremi, psikolojik ve fiziksel çalışma imkanlarına zarar vermiştir. Ayrıca Döviz kur değişikliği alım gücünü azalmıştır.

Etkililik

- İlimizi de kapsayan Deprem Afeti Başkanlığımızca 6 aylık zaman diliminde hedeflenen basılı yayım alımının gerçekleşmesine engel teşkil etmiş, bu durum hedeflenen oranın altında kalınmasına sebep olmuştur. Ayrıca döviz kurunda ön görülemeyen yükseliş nedeniyle Veri Tabanına tahminen ayrılan miktarın (döviz kuru ile değişmesi nedeniyle) üstüne çıkılması nedeniyle basılı kaynaklara ayrılan bütçe miktarı kısıtlanmıştır.

Etkinlik

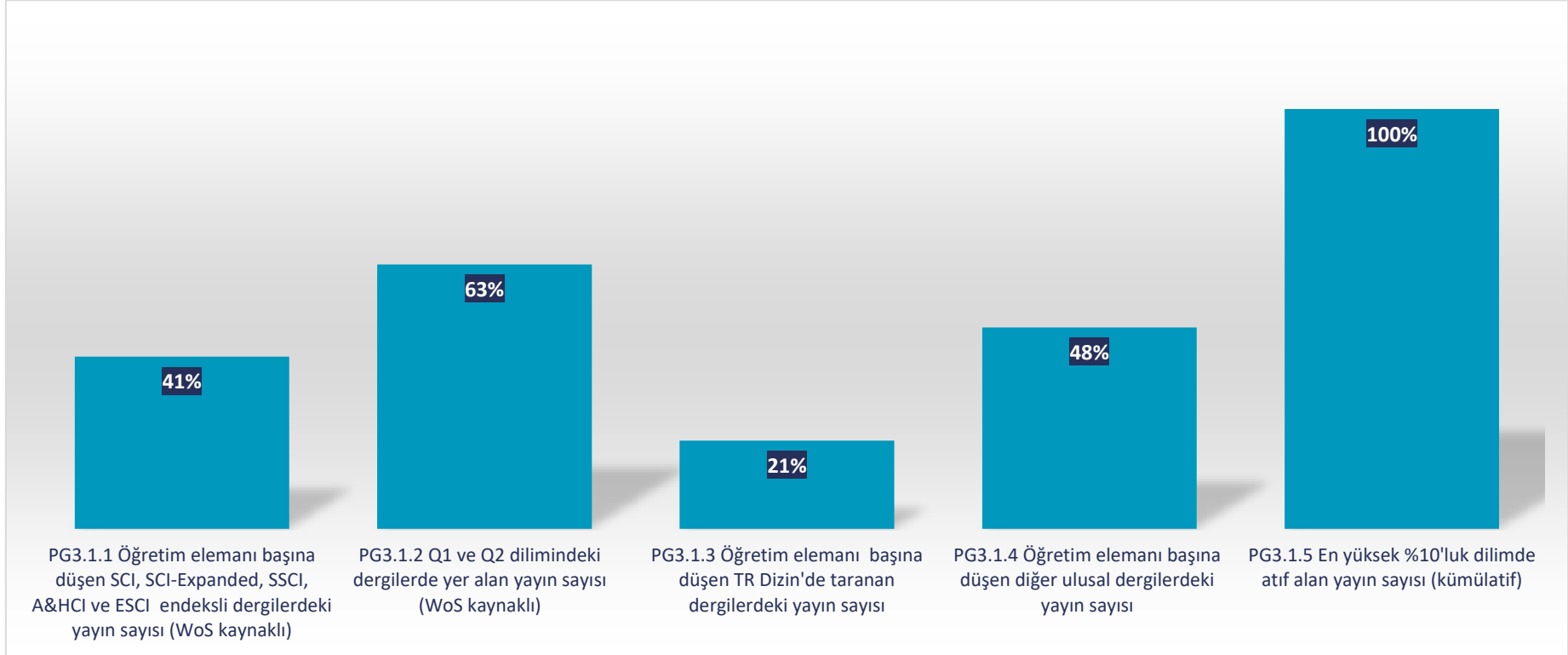
- Performans göstergelerine ulaşmak için ek bir maliyet oluşturmuştur. Binamızın ağır hasarlı olması basılı kitap alımının durdurulmasına sebep olmuştur. Yaşanan afet nedeniyle birimler zamanında talep bildirememiş, basılı yayın alımları ile ilgili eksik ve ihtiyaçlar fiziki şartlar nedeniyle tamamlanamamıştır. Bu nedenle ilgili zaman diliminde alınamayan eksiklikler için ek ödenek oluşturma zaruritesi doğmuştur.

Sürdürülebilirlik

- E- kaynaklarımızın büyük çoğunluğu TUBİTAK-ULAKBİM tarafından ücretsiz olarak kurumumuza sağlanması ve E- kaynakların Bütçe olanakları doğrultusunda karşılanması nedeniyle sürdürülebilir. Deprem riskinin stratejik plan üzerinde kısa ve orta vadede etkileri olacağı düşünülmektedir. Deprem riskinin stratejik plan üzerinde kısa ve orta vadede etkileri olacağı düşünülmektedir. Hedeflerden sapmaların personel çalışma ortamları iyileştiğinde düzeleceği düşünülmektedir.

HEDEF KARTI-10

%58,95





Amaç (A3) Araştırma ve Geliştirme Faaliyetlerinde Niteliğin Artırılmasını Sağlamak
Hedef (3.1) Nitelikli bilimsel dergilerde yapılan yayın sayısını artırmak

Performans Göstergesi	Hedefe Etkisi (%)	Plan Dönemi Başlangıç Değeri (A)	İzleme Dönemindeki Yılsonu Hedeflenen Değer (B)	İzleme Dönemindeki Gerçekleşme Değeri (C)	Performans (%) (C-A)/(B-A)
PG3.1.1 Öğretim elemanı başına düşen SCI, SCI-Expanded, SSCI, A&HCI ve ESCI endeksli dergilerdeki yayın sayısı (WoS kaynaklı)	25	0,54	0,64	0,26	41%
PG3.1.2 Q1 ve Q2 dilimindeki dergilerde yer alan yayın sayısı (WoS kaynaklı)	25	63	92	58,00	63%
PG3.1.3 Öğretim elemanı başına düşen TR Dizin'de taranan dergilerdeki yayın sayısı	15	0,23	0,33	0,07	21%
PG3.1.4 Öğretim elemanı başına düşen diğer ulusal dergilerdeki yayın sayısı	10	0,23	0,29	0,14	48%
PG3.1.5 En yüksek %10'luk dilimde atıf alan yayın sayısı (kümülatif)	25	27	33	44	100%



Amaç (A3) Araştırma ve Geliştirme Faaliyetlerinde Niteliğin Artırılmasını Sağlamak
Hedef (3.1) Nitelikli bilimsel dergilerde yapılan yayın sayısını artırmak

İlgililik

- Deprem etkilerinin devam etmesi

Etkililik

- Hedeflenen değerlere yılsonunda ulaşılması beklenmektedir.

Etkinlik

- Deprem etkilerinin devam etmesi,
- Fiziki imkanların yetersizliği,
- Laboratuvar kurulumlarının devam etmesi
- Dış kaynaklı proje başvuru süreçlerinin devam etmesi

Sürdürülebilirlik

- Motivasyon eksikliği,
- Deneyleerin tamamlanamaması,
- Dergilere ilişkin hakem değerlendirme süreçlerinin beklenenden uzun sürmesi

HEDEF KARTI-11

%97,90

93%

PG3.2.1 BAP birimi tarafından desteklenmesine karar verilen yeni proje sayısı

100%

PG3.2.2 Kurum dışı ulusal kurum ve kuruluşlar (TÜBİTAK, TENMAK, TÜSEB, vb.) tarafından desteklenmesine karar verilen yeni proje sayısı

100%

PG3.2.3 Uluslararası kurum ve kuruluşlar (AB, Dünya Bankası, FAO vb.) tarafından desteklenmesine karar verilen proje sayısı (kümülatif)



Amaç (A3) Araştırma ve Geliştirme Faaliyetlerinde Niteliğin Artırılmasını Sağlamak
Hedef (3.2) Ar-Ge projeleri sayısını ve niteliğini artırmak

Performans Göstergesi	Hedefe Etkisi (%)	Plan Dönemi Başlangıç Değeri (A)	İzleme Dönemindeki Yılsonu Hedeflenen Değer (B)	İzleme Dönemindeki Gerçekleşme Değeri (C)	Performans (%) (C-A)/(B-A)
PG3.2.1 BAP birimi tarafından desteklenmesine karar verilen yeni proje sayısı	30	28	42	39	93%
PG3.2.2 Kurum dışı ulusal kurum ve kuruluşlar (TÜBİTAK, TENMAK, TÜSEB, vb.) tarafından desteklenmesine karar verilen yeni proje sayısı	45	3	4	6	100%
PG3.2.3 Uluslararası kurum ve kuruluşlar (AB, Dünya Bankası, FAO vb.) tarafından desteklenmesine karar verilen proje sayısı (kümülatif)	25	2	4	4	100%



Amaç (A2) Eğitim ve Öğretim Faaliyetlerinin Nitelik ve Niceliğini Geliştirmek
Hedef (3.2) Ar-Ge projeleri sayısını ve niteliğini artırmak

İlgililik

- BAP Projeleri için 2024 yılının ilk 6 ayında yapılan başvuru sayısına bağlı olarak desteklenen proje bütçelerinde revizyon ihtiyacı olmuştur.

Etkililik

- PG3.2.1 için 2024 yıl sonunda hedeflenen değerin aşılması beklenmektedir.
- PG3.2.2 için hedeflenen değere ulaşılmıştır.
- PG3.2.3 için yılsonunda hedeflenen değerin üzerine çıkılması beklenmektedir. Rapor dönemi içerisinde sözleşmeye bağlanan uluslararası fonlar tarafından desteklenen bir proje olmadı. 2024 Şubat ve Mart aylarında yapılan başvuruların sorunlanma dönemi Eylül ve Ekim ayları olduğu için bu dönemde yapılan çalışmaların sonuçlarını ikinci rapor döneminde görmek mümkün olmaktadır.

Etkinlik

- Bütçe taleplerindeki istenen mal ve malzeme alımlarında fiyatların sürekli değişken olması
- AB Projeleri birimi bir harcama birimi olmadığı için maliyet ve maliyetlerde değişiklik sözkonusu olmamıştır.

Sürdürülebilirlik

- Başvuruların kör hakemlik ile değerlendirilmesi.
- Bütçe destek tutarlarının revize edilmesi.
- Başvuruların yıl içinde 4 dönem olarak alınması gibi faktörler sürekliliğin sağlanmasına yardımcı olacaktır.
- Rapor dönemi için hedeflenen değerlere yıl sonu itibarıyla ulaşılması mümkündür.

HEDEF KARTI-12

%30,00





Amaç (A3) Araştırma ve Geliştirme Faaliyetlerinde Niteliğin Artırılmasını Sağlamak
Hedef (3.3) Bilimsel araştırma çıktı sayısını artırmak ve ticari ürünlere dönüştürmek

Performans Göstergesi	Hedefe Etkisi (%)	Plan Dönemi Başlangıç Değeri (A)	İzleme Dönemindeki Yıllık Hedeflenen Değer (B)	İzleme Dönemindeki Gerçekleşme Değeri (C)	Performans (%) (C-A)/(B-A)
PG3.3.1 Öğretim elemanlarınca Teknoparklarda kurulu şirket sayısı (kümülatif)	20	2	3	2	0%
PG3.3.2 Ar-Ge sonucu ortaya çıkan ürünlere ilişkin başvuru patent, faydalı model veya tasarım sayısı (kümülatif)	20	2	4	3	50%
PG3.3.3 Ar-Ge sonucu ortaya çıkan ürünlere ilişkin tescillenen patent, faydalı model veya tasarım sayısı (kümülatif)	20	1	2	0	0%
PG3.3.4 Ar-Ge sonucu ortaya çıkan ürünlere ilişkin ticarileşen patent, faydalı model veya tasarım sayısı (kümülatif)	20	0	0	0	-%
PG3.3.5 Uluslararası düzenlenen bilimsel etkinliklerin sayısı (kümülatif)	20	2	6	6	100%

PG 3.3.4 "0" HEDEF ÖN GÖRÜLDÜĞÜ İÇİN GENEL PERFORMANSA ETKİSİ YANSITILMIŞTIR.



Amaç (A3) Araştırma ve Geliştirme Faaliyetlerinde Niteliğin Artırılmasını Sağlamak
Hedef (3.3) Bilimsel araştırma çıktı sayısını artırmak ve ticari ürünlere dönüştürmek

İlgililik

- İç ve dış herhangi bir önemli gelişme meydana gelmemiştir.

Etkililik

- Malatya Teknokent bünyesinde bulunan, ECM Akademik Danışmanlık Yapı İnşaat İthalat İhracat San. Tic. Ltd. Şti. ve Mükemmeliyet Akademisi Danışmanlık Arge İnovasyon San. Tic. Ltd. Şti. firmaları üniversitemiz öğretim üyeleri tarafından kurulmuş ve hali hazırda faaliyet gösteren şirketlerdir. Öğr. Gör. Mesut ÖZTOP çalışmasının patentlenebilmesi için birimimize başvuruda bulunmuştur.
- Uluslararası bilimsel etkinlik kapsamında iki etkinlik yapılmıştır.
 - 7. Uluslararası Fiziksel Kimya ve Fonksiyonel Malzemeler Kongresi (7th International Conference on Physical Chemistry and Functional Materials)
 - II. Uluslararası Geriatri ve Gerontoloji Buluşmaları Sempozyumu Gerçekleşti.

Etkinlik

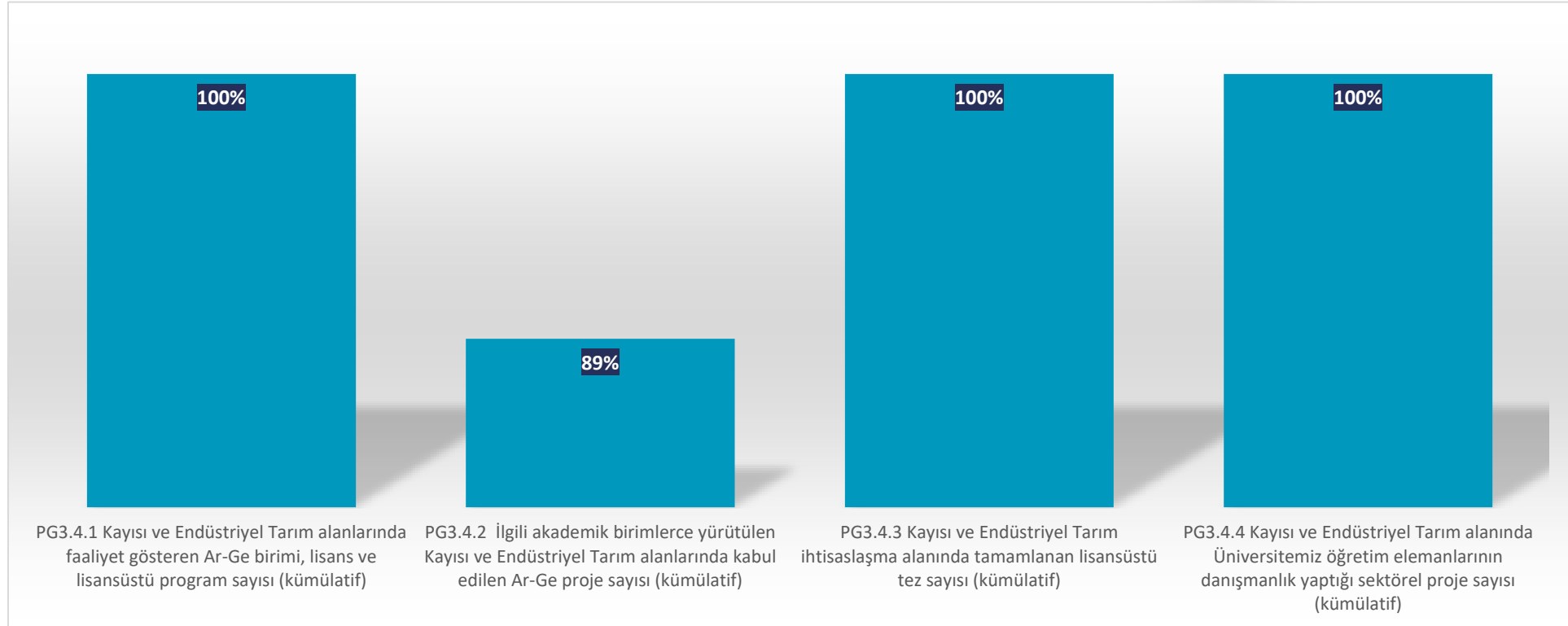
- Yapılan patent başvuru ücretleri ve yıllık patent sicil kayıt ücretleri fazladan bir maliyet getirmektedir.

Sürdürülebilirlik

- Öğretim üyelerinin yaptıkları akademik çalışmalar sonucu elde ettikleri patent, faydalı model, tasarım sayılarını ve teknoparklarda kurdukları şirketleri ile ilgili bilgileri ilgili idari kurumlarla paylaşmaması en önemli risk kaynağını oluşturmaktadır.

HEDEF KARTI-13

%97,25





Amaç (A3) Araştırma ve Geliştirme Faaliyetlerinde Niteliğin Artırılmasını Sağlamak
Hedef (3.4) Bölgesel Kalkınma Odaklı Misyon Farklılaşması ve İhtisaslaşması Projesi Kapsamında "Kayısı ve Endüstriyel Tarım" Alanında İhtisas Üniversitesi Olmak

Performans Göstergesi	Hedefe Etkisi (%)	Plan Dönemi Başlangıç Değeri (A)	İzleme Dönemindeki Yıllık Hedeflenen Değer (B)	İzleme Dönemindeki Gerçekleşme Değeri (C)	Performans (%) (C-A)/(B-A)
PG3.4.1 Kayısı ve Endüstriyel Tarım alanlarında faaliyet gösteren Ar-Ge birimi, lisans ve lisansüstü program sayısı (kümülatif)	25	7	9	25	100%
PG3.4.2 İlgili akademik birimlerce yürütülen Kayısı ve Endüstriyel Tarım alanlarında kabul edilen Ar-Ge proje sayısı (kümülatif)	25	6	15	14	89%
PG3.4.3 Kayısı ve Endüstriyel Tarım ihtisaslaşma alanında tamamlanan lisansüstü tez sayısı (kümülatif)	25	16	35	54	100%
PG3.4.4 Kayısı ve Endüstriyel Tarım alanında Üniversitemiz öğretim elemanlarının danışmanlık yaptığı sektörel proje sayısı (kümülatif)	25	2	3	3	100%



Amaç (A3) Araştırma ve Geliştirme Faaliyetlerinde Niteliğin Artırılmasını Sağlamak
Hedef (3.4) Bölgesel Kalkınma Odaklı Misyon Farklılaşması ve İhtisaslaşması Projesi Kapsamında "Kayısı ve Endüstriyel Tarım"
Alanında İhtisas Üniversitesi Olmak

İlgililik

- Hedeflenen değerlere ulaşılması beklenmektedir.

Etkililik

- PG3.4.1 için hedeflenen değere ulaşılmıştır.
- PG3.4.2 için 2024 yıl sonunda hedeflenen değer aşılması beklenmektedir.
- PG3.4.3 için yılsonunda hedeflenen değere ulaşılması beklenmektedir.
- PG3.4.4 için yılsonunda hedeflenen değere ulaşılması beklenmektedir.

Etkinlik

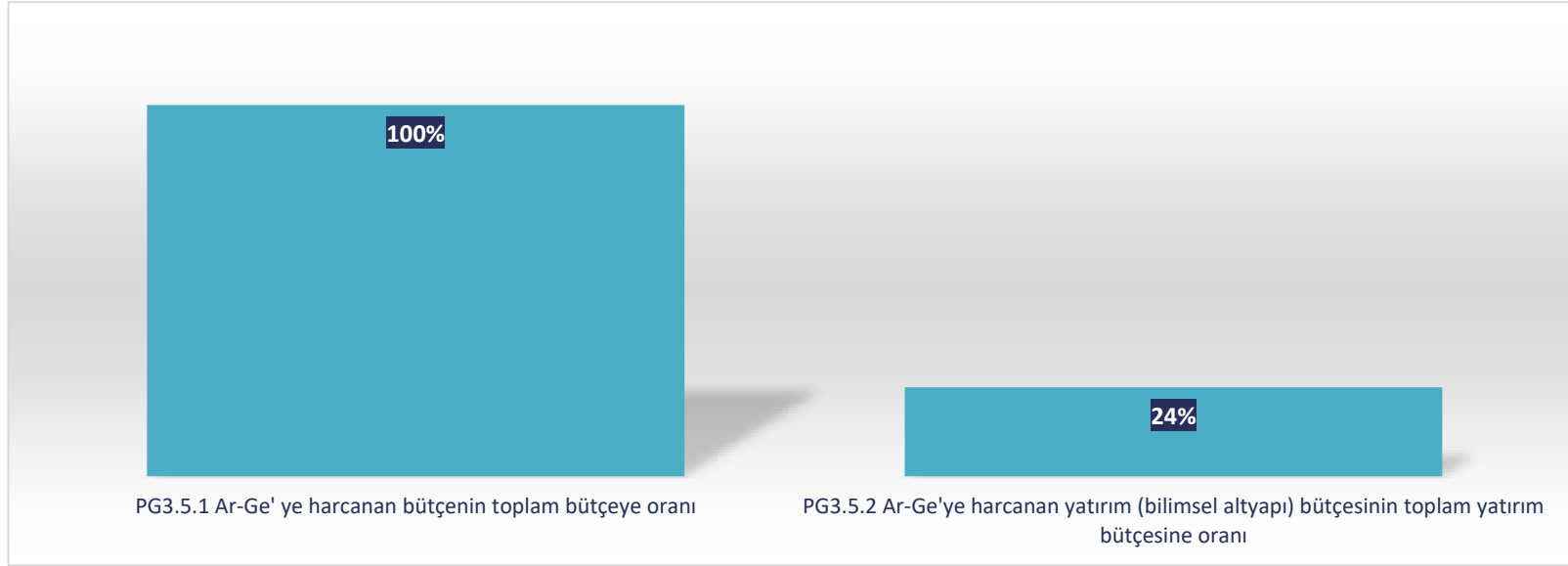
- Dış kaynaklı proje başvuru süreçlerinin devam etmesi,
- Lisansüstü tez çalışmalarının eğitim-öğretim dönemi sonunda tamamlanması.

Sürdürülebilirlik

- Başvurusu yapılan projelerde değerlendirilmesi uygun proje sayısının düşük olması hedeflere ulaşamama riski oluşturmaktadır.

HEDEF KARTI-14

%62,00



PG3.5.1 Ar-Ge' ye harcanan bütçenin toplam bütçeye oranı

PG3.5.2 Ar-Ge'ye harcanan yatırım (bilimsel altyapı) bütçesinin toplam yatırım bütçesine oranı



Amaç (A3) Araştırma ve Geliştirme Faaliyetlerinde Niteliğin Artırılmasını Sağlamak
Hedef (3.5) Ar-Ge için mali kaynak yönetimini güçlendirmek ve geliştirmek

Performans Göstergesi	Hedefe Etkisi (%)	Plan Dönemi Başlangıç Değeri (A)	İzleme Dönemindeki Yılsonu Hedeflenen Değer (B)	İzleme Dönemindeki Gerçekleşme Değeri (C)	Performans (%) (C-A)/(B-A)
PG3.5.1 Ar-Ge' ye harcanan bütçenin toplam bütçeye oranı	50	0,27	0,21	0,28	%100
PG3.5.2 Ar-Ge'ye harcanan yatırım (bilimsel altyapı) bütçesinin toplam yatırım bütçesine oranı	50	0,35	0,45	0,11	%24

Amaç (A3) Araştırma ve Geliştirme Faaliyetlerinde Niteliğin Artırılmasını Sağlamak
Hedef (3.5)) Ar-Ge için mali kaynak yönetimini güçlendirmek ve geliştirmek

İlgililik

- Ulusal ekonomik kalkınma ve politikaları çerçevesinde yaşanan değişimler nedeniyle merkezi hükümet tarafından kurumumuza verilen bütçe rakamlarının istediğimiz oranda artırılamamıştır.

Etkililik

- Ar-Ge harcamalarında hedeflenen değerin altında bir gerçekleştirme değere ulaşılmıştır. Yatırım harcamalarında depremin etkisiyle harcama öncelikleri belirlenmiş olduğundan nakit aktarımı yeterince sağlanamamıştır.

Etkinlik

- Depremler dolayısıyla yaşanan aksaklıklar araştırma-geliştirme imkanlarını olumsuz yönde etkilemiştir.

Sürdürülebilirlik

- Deprem riskinin kısa ve orta vadede olumsuz etkileri beklenmektedir.

HEDEF KARTI-15


%100

100%



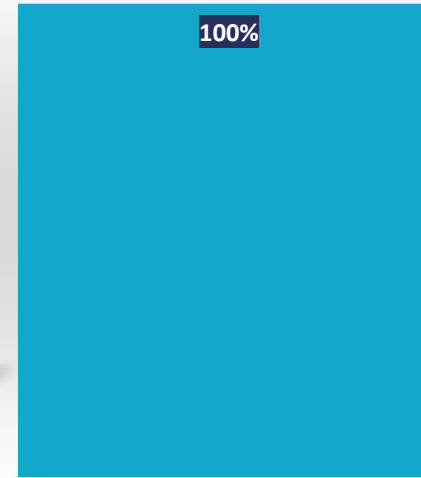
PG4.1.1 Öğrenci memnuniyet oranı (%)

100%



PG4.1.2 Akademik personel memnuniyet oranı (%)

100%



PG4.1.3 İdari personel memnuniyet oranı (%)



Amaç (A4) Kurumsal Kalite Anlayışının Geliştirilmesi ve Yaygınlaştırılmasını Sağlamak
Hedef (4.1) Öğrenci ve çalışanların üniversiteden duyduğu memnuniyet düzeylerini artırmak

Performans Göstergesi	Hedefe Etkisi (%)	Plan Dönemi Başlangıç Değeri (A)	İzleme Dönemindeki Yılsonu Hedeflenen Değer (B)	İzleme Dönemindeki Gerçekleşme Değeri (C)	Performans (%) (C-A)/(B-A)
PG4.1.1 Öğrenci memnuniyet oranı (%)	40%	44	55	62,14	100%
PG4.1.2 Akademik personel memnuniyet oranı (%)	30%	40	55	66,00	100%
PG4.1.3 İdari personel memnuniyet oranı (%)	30%	40	55	66,00	100%



Amaç (A4) Kurumsal Kalite Anlayışının Geliştirilmesi ve Yaygınlaştırılmasını Sağlamak
Hedef (4.1) Öğrenci ve çalışanların üniversiteden duyduğu memnuniyet düzeylerini artırmak

İlgililik

- Planın başlangıç döneminden itibaren iç ve dış çevrede ciddi değişiklikler meydana gelmedi ancak 6 Şubat depreminin devam eden etkisi nedeniyle bazı fiziki alanların yetersizliği bulunmaktadır. Bu da anket sonuçlarını etkilemektedir.

Etkililik

- Performans göstergesi değerlerine ulaşıldı ancak KYS takvimine göre yapılması planlanan ikinci anket ortalaması sonucunda asıl veri belirlenecektir.

Etkinlik

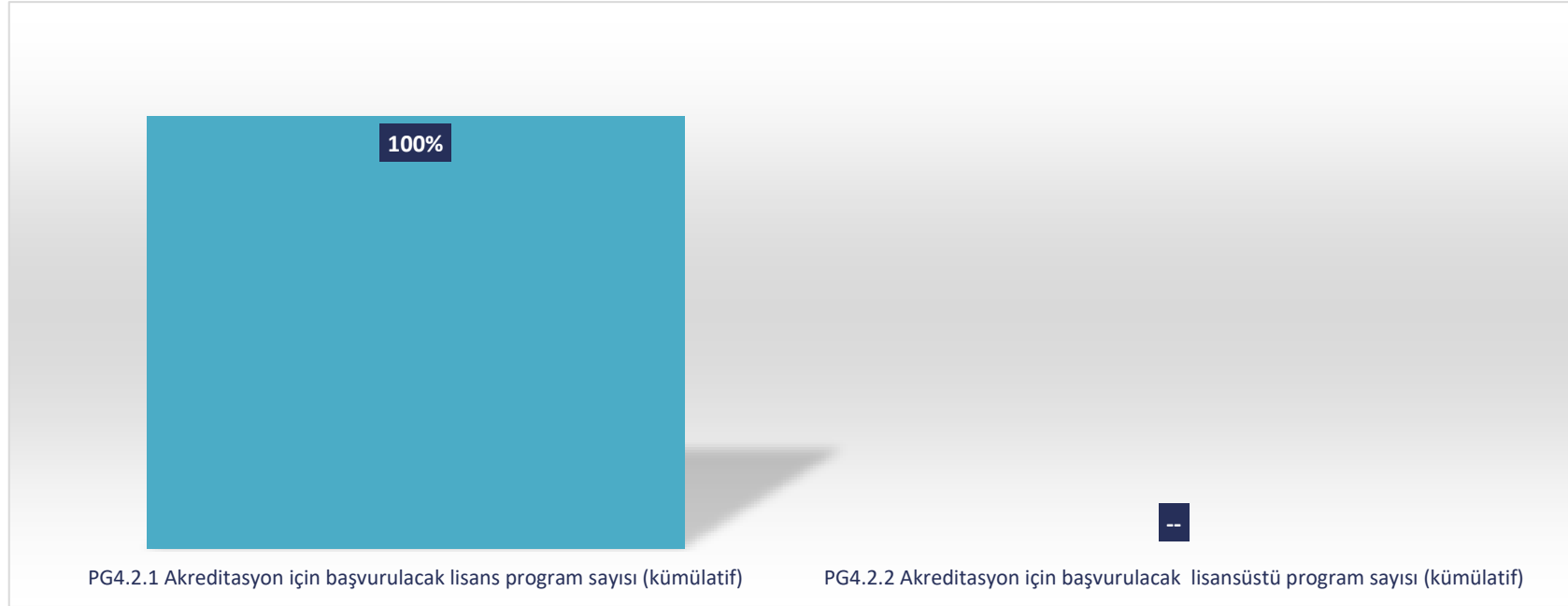
- Performans gösterge değerlerine ulaşılırken öngörülmeyen maliyetler ortaya çıkmadı. Tahmini maliyet tablosunda değişiklik ihtiyacı yok.

Sürdürülebilirlik

- Hedef bazında belirlenen risklerde bir değişiklik olmadı.

HEDEF KARTI-16

%60





Amaç (A4) Kurumsal Kalite Anlayışının Geliştirilmesi ve Yaygınlaştırılmasını Sağlamak
Hedef (4.2) Akredite olmuş eğitim-öğretim program sayısını artırmak

Performans Göstergesi	Hedefe Etkisi (%)	Plan Dönemi Başlangıç Değeri (A)	İzleme Dönemindeki Yılsonu Hedeflenen Değer (B)	İzleme Dönemindeki Gerçekleşme Değeri (C)	Performans (%) (C-A)/(B-A)
PG4.2.1 Akreditasyon için başvurulacak lisans program sayısı (kümülatif)	60%	0	1	2	100%
PG4.2.2 Akreditasyon için başvurulacak lisansüstü program sayısı (kümülatif)	40%	0	0	0	-%

PG 4.2.2 "0" HEDEF ÖN GÖRÜLDÜĞÜ İÇİN GENEL PERFORMANSA ETKİSİ YANSITILMIŞTIR.



Amaç (A4) Kurumsal Kalite Anlayışının Geliştirilmesi ve Yaygınlaştırılmasını Sağlamak
Hedef (4.2) Akredite olmuş eğitim-öğretim program sayısını artırmak

İlgililik

- Planın başlangıç döneminden itibaren iç ve dış çevrede ciddi değişiklikler meydana gelmedi.

Etkililik

- Performans göstergesi değerlerine ulaşıldı.

Etkinlik

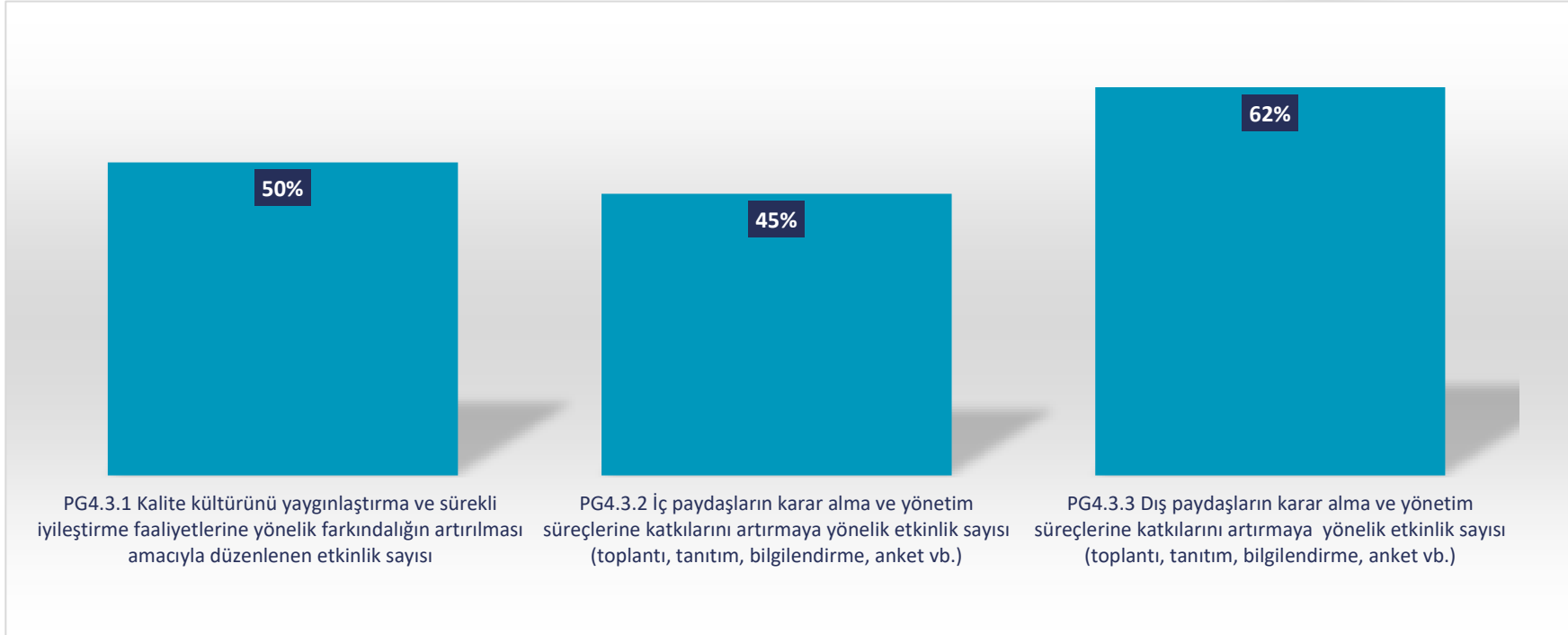
- Performans gösterge değerlerine ulaşılırken öngörülmeyen maliyetler ortaya çıkmadı.

Sürdürülebilirlik

- Hedef bazında belirlenen risklerde bir değişiklik olmadı.

HEDEF KARTI-17

%50,40





Amaç (A4) Kurumsal Kalite Anlayışının Geliştirilmesi ve Yaygınlaştırılmasını Sağlamak
Hedef (4.3) Kalite güvence sistemini sürekli izlemek, ölçmek ve iyileştirmek

Performans Göstergesi	Hedefe Etkisi (%)	Plan Dönemi Başlangıç Değeri (A)	İzleme Dönemindeki Yıllık Hedeflenen Değer (B)	İzleme Dönemindeki Gerçekleşme Değeri (C)	Performans (%) (C-A)/(B-A)
PG4.3.1 Kalite kültürünü yaygınlaştırma ve sürekli iyileştirme faaliyetlerine yönelik farkındalığın artırılması amacıyla düzenlenen etkinlik sayısı	40	2	6	3	50%
PG4.3.2 İç paydaşların karar alma ve yönetim süreçlerine katkılarını artırmaya yönelik etkinlik sayısı (toplantı, tanıtım, bilgilendirme, anket vb.)	40	90	102	46	45%
PG4.3.3 Dış paydaşların karar alma ve yönetim süreçlerine katkılarını artırmaya yönelik etkinlik sayısı (toplantı, tanıtım, bilgilendirme, anket vb.)	20	30	34	21	62%

Amaç (A4) Kurumsal Kalite Anlayışının Geliştirilmesi ve Yaygınlaştırılmasını Sağlamak
Hedef (4.3) Kalite güvence sistemini sürekli izlemek, ölçmek ve iyileştirmek

İlgililik

- Planın başlangıç döneminden itibaren iç ve dış çevrede ciddi değişiklikler meydana gelmedi ancak 6 Şubat depreminin devam eden etkisi nedeniyle bazı fiziki alanların yetersizliği bulunmaktadır.

Etkililik

- Performans göstergesi değerlerine ulaşılmadı ancak KYS takvimine göre yapılması planlanan toplantılarla yıl sonunda performans göstergesi değerlerine ulaşılması planlanmaktadır.

Etkinlik

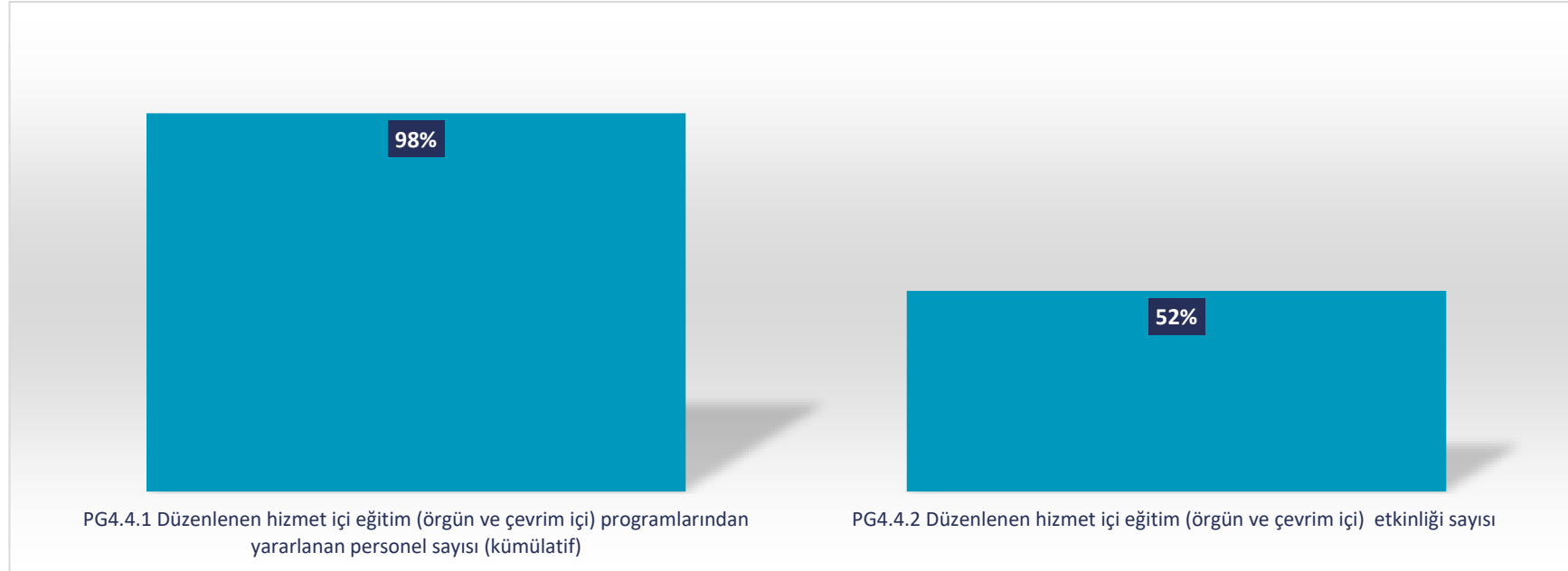
- Performans gösterge değerlerine ulaşılırken öngörülmeyen maliyetler ortaya çıkmadı. Tahmini maliyet tablosunda değişiklik ihtiyacı yok.

Sürdürülebilirlik

- Hedef bazında belirlenen risklerde bir değişiklik olmadı.

HEDEF KARTI-18

%75,00





Amaç (A4) Kurumsal Kalite Anlayışının Geliştirilmesi ve Yaygınlaştırılmasını Sağlamak
Hedef (4.4) Personelin yetkinliğini geliştirmek

Performans Göstergesi	Hedefe Etkisi (%)	Plan Dönemi Başlangıç Değeri (A)	İzleme Dönemindeki Yılsonu Hedeflenen Değer (B)	İzleme Dönemindeki Gerçekleşme Değeri (C)	Performans (%) (C-A)/(B-A)
PG4.4.1 Düzenlenen hizmet içi eğitim (örgün ve çevrim içi) programlarından yararlanan personel sayısı (kümülatif)	50	1756	2250	2241	98%
PG4.4.2 Düzenlenen hizmet içi eğitim (örgün ve çevrim içi) etkinliği sayısı	50	40	62	32	52%

Amaç (A4) Kurumsal Kalite Anlayışının Geliştirilmesi ve Yaygınlaştırılmasını Sağlamak
Hedef (4.4) Personelin yetkinliğini geliştirmek

İlgililik

- Birinci 6 aylık dönemde, 2024 Yılı Hizmet İçi Planı kapsamındaki eğitimler: Online/Yüz yüze, CBİKO ve UZEM sistemi üzerinden aksatılmadan verilmiş olup herhangi bir çevresel olumsuzluk yaşanmamıştır.

Etkililik

- Birinci 6 aylık dönemde, 2024 Yılı Hizmet İçi Planı kapsamındaki eğitimlere katılım yüksek olup yıl sonuna kadar hedef sayımızın üzerinde bir katılım beklenmektedir.

Etkinlik

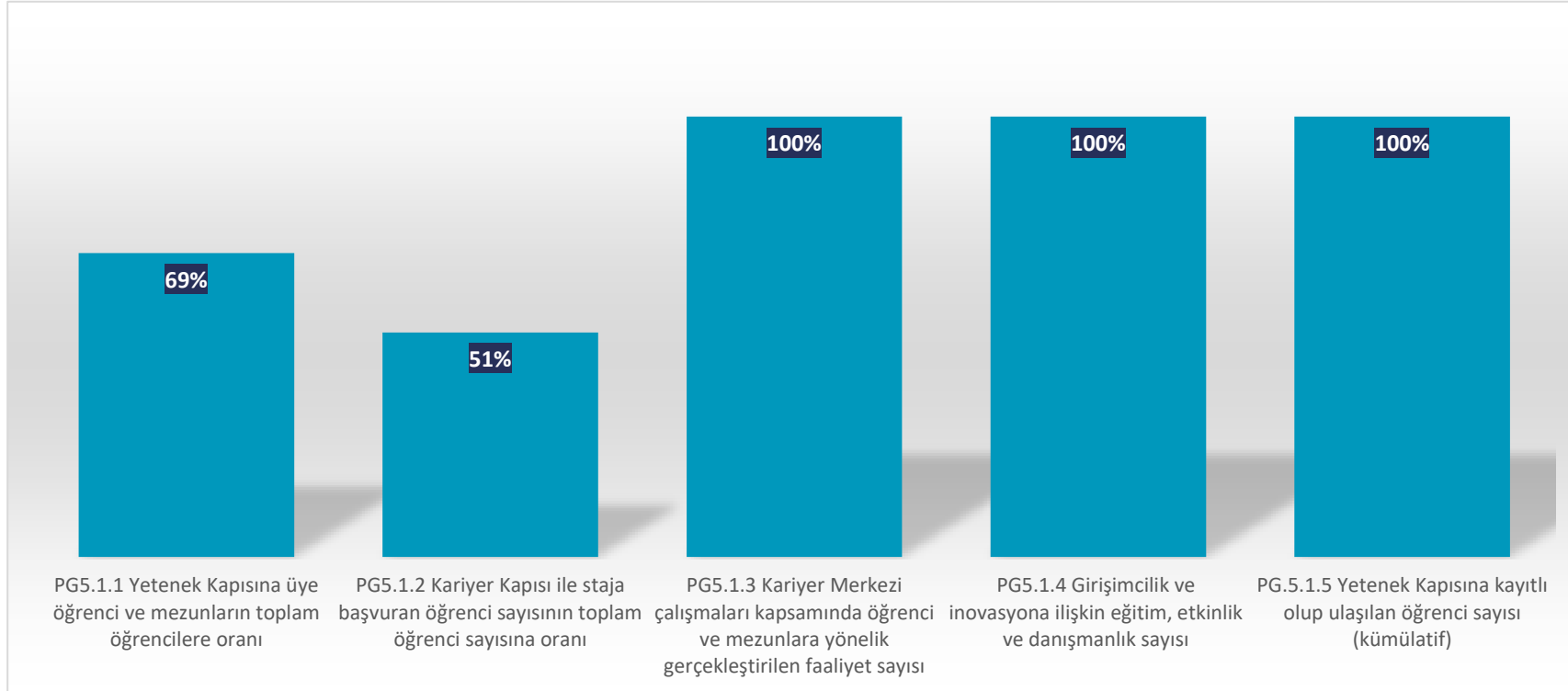
- Birinci 6 aylık dönemde, 2024 Yılı Hizmet İçi Planı kapsamındaki eğitimler için ek maliyet oluşmamış olup belirtilen eğitim sayımıza ulaşılmıştır.

Sürdürülebilirlik

- Birinci 6 aylık dönemde, 2024 Yılı Hizmet İçi Planı kapsamındaki eğitimler verilirken herhangi bir riske maruz kalınmamış olup eğitimler her ay aksatılmadan düzenli bir şekilde vermeye devam etmektedir.

HEDEF KARTI-19

%84,00



Amaç (A5) Öğrencilerimizin, Çalışanlarımızın ve Toplumun Sosyal Gelişimine Katkıda Bulunan Çalışmaları Artırmak
Hedef (5.1) Öğrencilerimizin ve mezunlarımızın kariyer planlamasına rehberlik etmek

Performans Göstergesi	Hedefe Etkisi (%)	Plan Dönemi Başlangıç Değeri (A)	İzleme Dönemindeki Yıllık Hedeflenen Değer (B)	İzleme Dönemindeki Gerçekleşme Değeri (C)	Performans (%) (C-A)/(B-A)
PG5.1.1 Yetenek Kapısına üye öğrenci ve mezunların toplam öğrencilere oranı	20	0,31	0,4	0,277237012	69%
PG5.1.2 Kariyer Kapısı ile staja başvuran öğrenci sayısının toplam öğrenci sayısına oranı	20	0,14	0,25	0,126539228	51%
PG5.1.3 Kariyer Merkezi çalışmaları kapsamında öğrenci ve mezunlara yönelik gerçekleştirilen faaliyet sayısı	20	8	5	16	100%
PG5.1.4 Girişimcilik ve inovasyona ilişkin eğitim, etkinlik ve danışmanlık sayısı	20	9	10	11	100%
PG.5.1.5 Yetenek Kapısına kayıtlı olup ulaşılan öğrenci sayısı (kümülatif)	20	601	750	1586	100%



Amaç (A5) Öğrencilerimizin, Çalışanlarımızın ve Toplumun Sosyal Gelişimine Katkıda Bulunan Çalışmaları Artırmak
Hedef (5.1) Öğrencilerimizin ve mezunlarımızın kariyer planlamasına rehberlik etmek

İlgililik

- Kariyer Merkezinin Yaptığı Etkinliklere Üniversite Öğrencilerimiz Tarafından Yoğun İlgi Gösterilmiştir..

Etkililik

- Performans göstergelerinde istenilen hedeflere genel ekseriyetle ulaşılmıştır.

Etkinlik

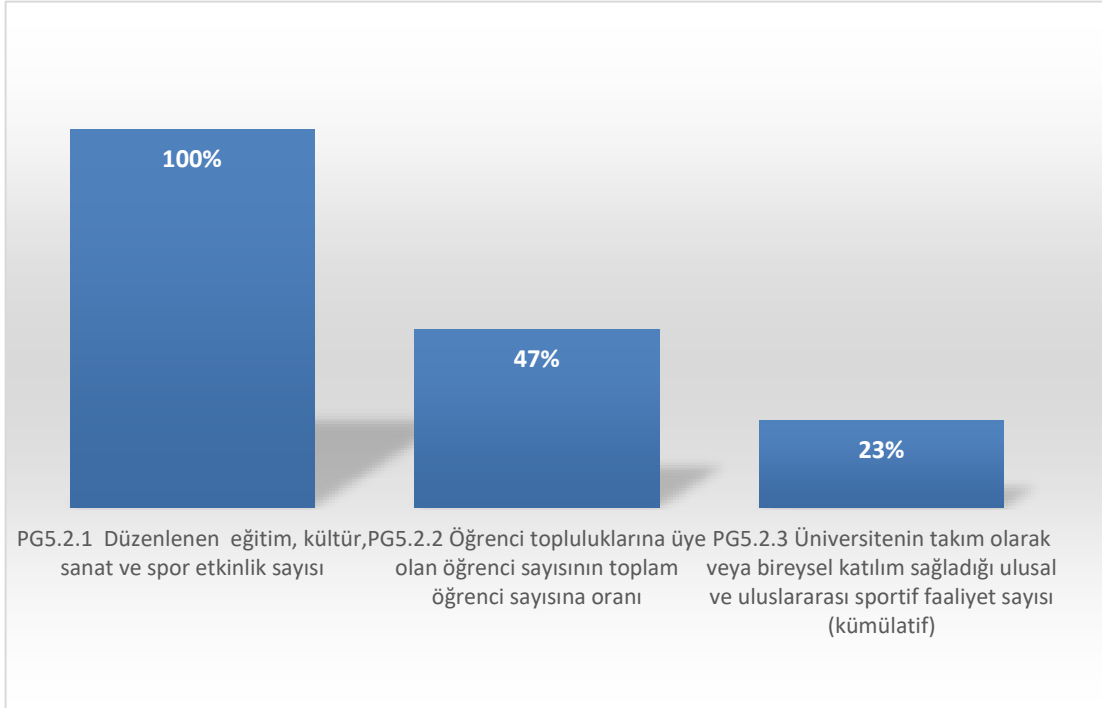
- Planlan performanslara yönelik dönem içerisinde herhangi bir ek maliyet ihtiyacı oluşmamıştır.

Sürdürülebilirlik

- 2024 İkinci dönemine ait planlamalar yapılmıştır. İkinci döneme çok daha güçlü bir hizmet verilecektir.

HEDEF KARTI-20

%63,40



Amaç (A5) Öğrencilerimizin, Çalışanlarımızın ve Toplumun Sosyal Gelişimine Katkıda Bulunan Çalışmaları Artırmak
Hedef (5.2) Eğitim, kültür, sanat ve spor etkinliklerini artırmak ve öğrenci topluluklarının faaliyetlerini desteklemek

Performans Göstergesi	Hedefe Etkisi (%)	Plan Dönemi Başlangıç Değeri (A)	İzleme Dönemindeki Yılsonu Hedeflenen Değer (B)	İzleme Dönemindeki Gerçekleşme Değeri (C)	Performans (%) (C-A)/(B-A)
PG5.2.1 Düzenlenen eğitim, kültür, sanat ve spor etkinlik sayısı	40	65	75	137	100%
PG5.2.2 Öğrenci topluluklarına üye olan öğrenci sayısının toplam öğrenci sayısına oranı	40	32	34	16	47%
PG5.2.3 Üniversitenin takım olarak veya bireysel katılım sağladığı ulusal ve uluslararası sportif faaliyet sayısı (kümülatif)	20	5	18	8	23%



Amaç (A5) Öğrencilerimizin, Çalışanlarımızın ve Toplumun Sosyal Gelişimine Katkıda Bulunan Çalışmaları Artırmak
Hedef (5.2) Eğitim, kültür, sanat ve spor etkinliklerini artırmak ve öğrenci topluluklarının faaliyetlerini desteklemek

İlgililik

- 6 Şubat Kahramanmaraş merkezli depremlerin etkisi devam etmektedir.

Etkinlik

- Planlanan etkinliklerin yapılamaması ekstra maliyetler yüklememiştir.

Sürdürülebilirlik

- Performans göstergelerinin devam ettirilmesinde alınan tasarruf tedbirleri, 6 şubat Kahramanmaraş merkezli depremlerden dolayı eğitimin bir kısmının online olarak düzenlenmesi gibi unsurlar açısından hedef gerçekleştirme riskleri doğmuştur.
- Online eğitim için senato kararının çıkarılarak yüzyüze eğitime geçilmesi ve alınan tasarruf tedbirlerinin kaldırılması gerekmektedir. Öngörülemeyen riskler nedeni ile hedef kartında güncellemelere gidilebilir.

HEDEF KARTI-21

%95,00

100%

PG5.3.1 Sosyal sorumluluk proje sayısı (kümülatif)

90%

PG5.3.2 Sosyal sorumluluk etkinlik sayısı

Amaç (A5) Öğrencilerimizin, Çalışanlarımızın ve Toplumun Sosyal Gelişimine Katkıda Bulunan Çalışmaları Artırmak
Hedef (5.3) Sosyal sorumluluk projelerini ve etkinliklerini artırmak

Performans Göstergesi	Hedefe Etkisi (%)	Plan Dönemi Başlangıç Değeri (A)	İzleme Dönemindeki Yılsonu Hedeflenen Değer (B)	İzleme Dönemindeki Gerçekleşme Değeri (C)	Performans (%) (C-A)/(B-A)
PG5.3.1 Sosyal sorumluluk proje sayısı (kümülatif)	50	1	4	5	100%
PG5.3.2 Sosyal sorumluluk etkinlik sayısı	50	26	30	27	90%



Amaç (A5) Öğrencilerimizin, Çalışanlarımızın ve Toplumun Sosyal Gelişimine Katkıda Bulunan Çalışmaları Artırmak
Hedef (5.3) Sosyal sorumluluk projelerini ve etkinliklerini artırmak

İlgililik

- 6 Şubat Kahramanmaraş merkezli depremlerin etkisi devam etmektedir.

Etkinlik

- Performans göstergesi değerlerine ulaşamayan hedefler olmuştur.
- Performans göstergelerinde istenilen düzeye ulaşılma noktasında bölgesel etkenler ve ulusal kararlar gözönüne alınarak hedeflerde güncelleme yapılabilir.

Etkinlik

- Planlanan etkinliklerin yapılamaması ekstra maliyetler yüklememiştir

Sürdürülebilirlik

- Performans göstergelerinin devam ettirilmesinde alınan tasarruf tedbirli, 6 şubat Kahramanmaraş merkezli depremlerden dolayı eğitimin bir kısmının online olarak düzenlenmesi gibi unsurlar açısından hedef gerçekleştirme riskleri doğmuştur.
- Online eğitim için senato kararının çıkarılarak yüzyüze eğitime geçilmesi ve alınan tasarruf tedbirlerinin kaldırılması gerekmektedir. Öngörülemeyen riskler nedeni ile hedef kartında güncellemelere gidilebilir.

HEDEF KARTI-22

%100

100%

PG5.4.1 Merkezi (özel) bütçe dışı gelir, döner sermaye, fon vb. gelirlerin yıllık bütçeye oranı



Amaç (A5) Öğrencilerimizin, Çalışanlarımızın ve Toplumun Sosyal Gelişimine Katkıda Bulunan Çalışmaları Artırmak
Hedef (5.4) Üniversite öz gelirlerini artırmak

Performans Göstergesi	Hedefe Etkisi (%)	Plan Dönemi Başlangıç Değeri (A)	İzleme Dönemindeki Yılsonu Hedeflenen Değer (B)	İzleme Dönemindeki Gerçekleşme Değeri (C)	Performans (%) (C-A)/(B-A)
PG5.4.1 Merkezi (özel) bütçe dışı gelir, döner sermaye, fon vb. gelirlerin yıllık bütçeye oranı	100%	3,80	5	5	%100



Amaç (A5) Öğrencilerimizin, Çalışanlarımızın ve Toplumun Sosyal Gelişimine Katkıda Bulunan Çalışmaları Artırmak
Hedef (5.2) Üniversite öz gelirlerini artırmak

İlgililik

- 6 şubat 2023 Kahramanmaraş Merkezli Depremler nedeniyle Malatya ve çevre illerdeki yapıların hasar tespit durumlarının belirlenmesi amacıyla Üniversitemiz Döner Sermaye kapsamında faaliyetler yapılmış olup döner sermaye gelirlerinde artış olmuştur.

Etkinlik

- Tarım ve Hayvancılık faaliyetlerine devam edilmiş olup gelir artırıcı faaliyetler devam etmiştir.
- Kurslara katılım oranlarında Araştırma Merkezleri gelirlerinde artış gerçekleşmiştir(Eğitim ve kurs gelirleri) olmuştur.
- Performans gösterge değerlerine ulaşılmıştır.

Etkililik

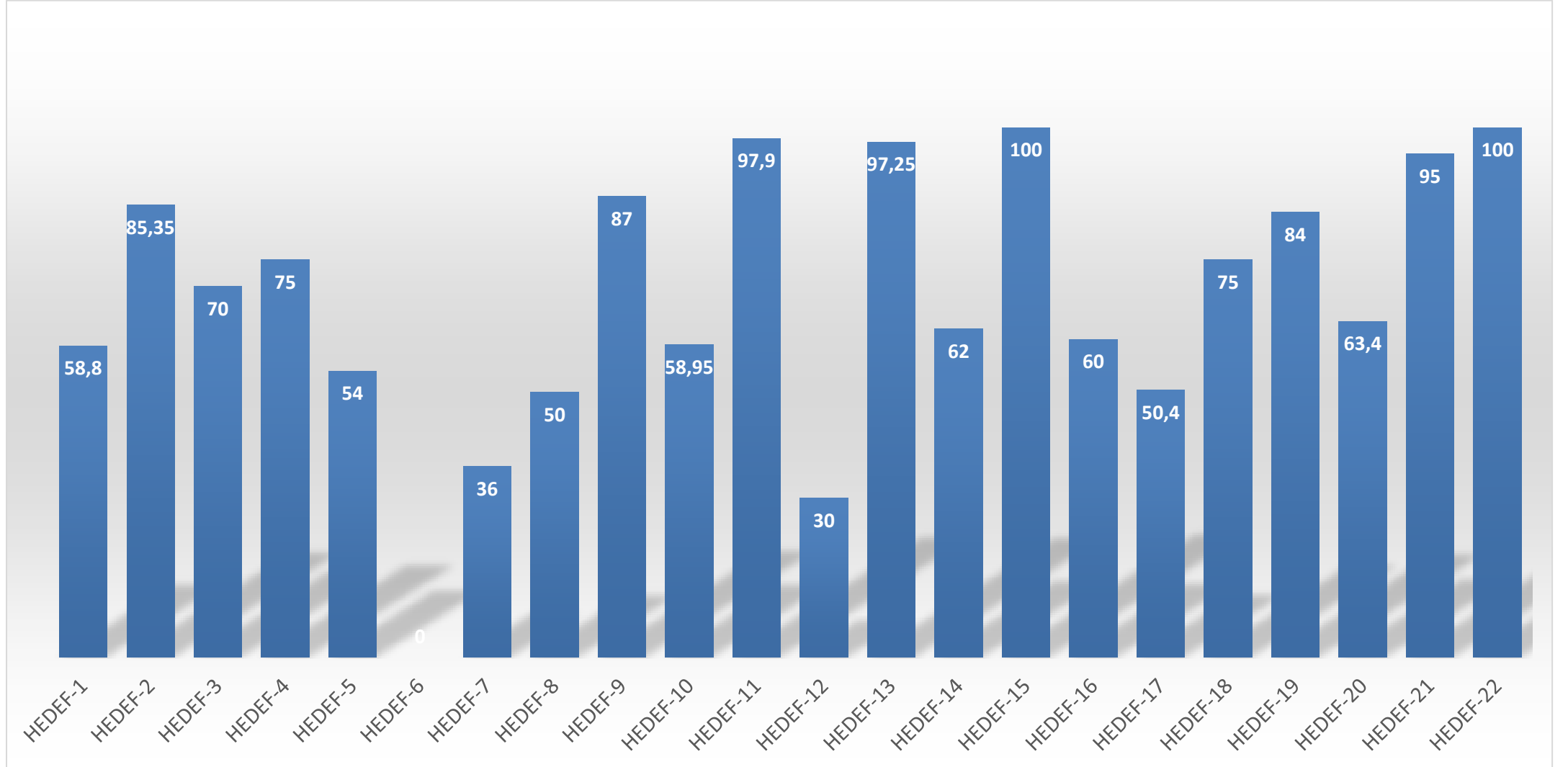
- Deprem gelirlerinde artış olmasına rağmen ilgili faaliyetlerin gerçekleştirilebilmesi için giderlerde de artış olmuştur.(Mal/Hizmet/ Ek Ödeme)

Sürdürülebilirlik

- Deprem gelirlerinde artış olmasına rağmen ilgili faaliyetlerin gerçekleştirilebilmesi için giderlerde de artış olmuştur.(Mal/Hizmet/ Ek Ödeme)



HEDEFLERE GÖRE PERFORMANS

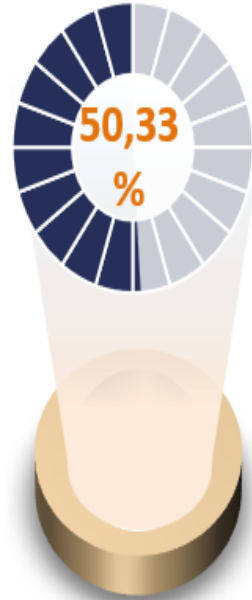




AMAÇLARA GÖRE PERFORMANS



Amaç (A1) Fiziksel ve
Teknolojik Altyapının
Nitelik ve Niceliğini
Artırmak



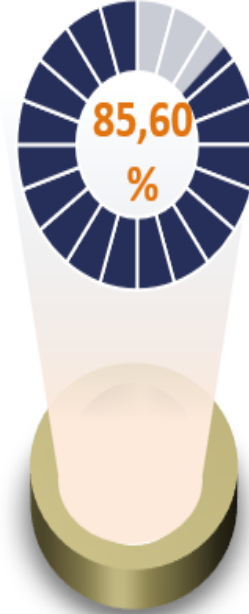
Amaç (A2) Eğitim ve
Öğretim Faaliyetlerinin
Nitelik ve Niceliğini
Geliştirmek



Amaç (A3) Araştırma
ve Geliştirme
Faaliyetlerinde
Niteliğin Artırılmasını
Sağlamak



Amaç (A4) Kurumsal
Kalite Anlayışının
Geliştirilmesi ve
Yaygınlaştırılmasını
Sağlamak



Amaç (A5) Öğrencilerimizin,
Çalışanlarımızın ve Toplumun
Sosyal Gelişimine Katkıda
Bulunan Çalışmaları Artırmak



GENEL PERFORMANS

2024 (Ocak Haziran) Dönemi STRATEJİK PLAN GERÇEKLEŞME ORANI

69,63%

*Performans göstergelerinin ağırlıklı ortalamasına göre hesaplanmıştır(75 Gösterge)

**2 Performans göstergesi ortalamaya dahil edilmemiştir.

*** (PG4.2.2 Akreditasyon için başvurulacak lisansüstü program sayısı (kümülatif)

*** PG3.3.4 Ar-Ge sonucu ortaya çıkan ürünlere ilişkin ticarileşen patent, faydalı model veya tasarım sayısı (kümülatif)



Malatya Turgut Özal Üniversitesi
Strateji Geliştirme Daire Başkanlığı

Arz Ederim

www.ozal.edu.tr